




ENVASES
VENEZOLANOS S.A.

INFORME ANUAL 2012-2013



ENVASES
VENEZOLANOS S.A.

INFORME ANUAL 2012-2013



CONTENIDO

Junta Directiva	4
Dirección Ejecutiva	5
Convocatoria	7
Informe de la Junta Directiva	8
Informe de los Comisarios	16
Estados Financieros de Envases Venezolanos S. A	17
Propuesta Dividendos	21
Informe de los Contadores Públicos Independientes	
Estados Financieros Consolidados con sus notas.	



JUNTA DIRECTIVA

Directores Principales

Gustavo Roosen P.
Presidente

Tomás Roosen P.
Presidente Ejecutivo

César A. Rojas V.
Secretario

Alejandro Zapata González
Carlos Enrique Betancourt
Germán A. Roosen V.
Giancarlo Pietri Velutini
Juan Carlos Restrepo
Carlos Bernárdez
Francisco Sanáñez

Directores Suplentes

Manuel Alonso
Luis Alberto Tinoco
Nelson Ortiz
Bernardo Martínez Acosta
Elionel Bowen
Francisco Mota
Gabriel Machado Espinoza



DIRECCIÓN EJECUTIVA

Tomás Roosen P.
Presidente Ejecutivo

Alfredo Toaldo V.
Gerente de Administración y Finanzas

Leopoldo Bello A.
Gerente General Envases Venezolanos, S.A.

Edgar Hernández
Gerente General Envases Aragua MAV, C.C.S.

Francisco Anselmi
Gerente General Vidrios Domésticos MAV, C.C.S.

Américo Salazar
Gerente General Tapas Corona, S.A.

Tibisay Nieves
Gerente Corporativo de Relaciones Industriales

Verónica Aparicio
Gerente Corporativo de Logística y Compras

Douglas Bolívar
Gerente de Planta Envases Venezolanos, S.A.

Roberto Alezard
Contralor Corporativo

María Alejandra Méndez
Gerente de Tesorería

Giovanny Morales
Gerente de Sistemas

Freddy Zapata
Gerente de Impuestos





CONVOCATORIA

ENVASES VENEZOLANOS, S.A.

Capital Suscrito y Pagado Bs. 38.461.760,00

Caracas-Venezuela

Rif. J-00012768-9

Se convoca a los señores accionistas de la Compañía, a la ASAMBLEA GENERAL ORDINARIA que se celebrará el viernes 15 de noviembre de 2013, a las 10:30 a.m., en el Edificio Torre ING Bank, Centro Letonia, piso 5, Foro XXI, Sala Omega I, La Castellana, Caracas, con el objeto de:

1. Considerar y resolver sobre el Informe de la Junta Directiva y los Estados Financieros relativos al ejercicio económico comprendido entre el 1º de Septiembre de 2012 al 31 de agosto de 2013, con vista del Informe de los Comisarios y de los Contadores Públicos Independientes.
2. Considerar y resolver sobre la recomendación relativa al decreto de dividendos contenida en el Informe de la Junta Directiva.
3. Designar los miembros de la Junta Directiva que administrará la Compañía hasta la próxima Asamblea General Ordinaria.
4. Designar a los Comisarios y sus Suplentes. Y,
5. Determinar la remuneración de los miembros de la Junta Directiva y de los Comisarios.

Se encuentran a disposición de los señores accionistas en las oficinas de la Compañía ubicadas en la Ave. Principal de La Castellana, Edif. Torre Multinvest, Piso 8, Urb. La Castellana, Caracas: El Informe de la Junta Directiva, el Informe de los Comisarios y los Estados Financieros Auditados, correspondientes al ejercicio concluido el 31 de agosto de 2013, así como también los currículos vitae de las ternas para la elección de los Comisarios y sus Suplentes.

Caracas, 28 de octubre de 2013

Por La Junta Directiva
Gustavo Roosen



INFORME DE LA JUNTA DIRECTIVA

Señores Accionistas:

Durante el ejercicio fiscal terminado el 31 de agosto de 2013, la economía venezolana experimentó un crecimiento del PIB cercano al 2,5%, con un PIB Manufacturero sin aumento. El Gobierno Nacional continuó con la política de control de precios, tasas de interés y expansión del gasto público.

El Gobierno mantuvo vigente el control cambiario, con una tasa oficial de Bs. 6,30 por dólar americano al cierre del ejercicio fiscal, lo que significó una devaluación del 47%, aunado a una fuerte caída de las reservas internacionales. La inflación alcanzó un 45,4% y el desempleo se ubicó en un 8%.

Durante el Ejercicio de la cuenta, las Empresas del Grupo lograron tramitar la mayoría de sus importaciones a través de la Comisión de Administración de Divisas CADIVI. Sin embargo, se mantienen retrasos por parte de CADIVI para liquidar las importaciones que fueron autorizadas por dicha Comisión y realizadas por la Compañía, produciendo desajustes en el flujo continuo de los productos importados. Se mantiene la demora para la obtención de las autorizaciones por parte del Banco Central para la emisión de las cartas de crédito de nuevas importaciones.

PRINCIPALES ACTIVIDADES DESARROLLADAS POR LAS EMPRESAS DEL GRUPO ENVASES VENEZOLANOS, S.A.

Unidad de Negocios 3 Piezas

El ejercicio fiscal 2012-2013, al igual que el ejercicio pasado, se caracterizó por una creciente demanda de envases y la dificultad para atenderla por la escasez de materia prima.

Con respecto al suministro de hojalata nacional, nuestro único proveedor, SIDOR, ha tenido múltiples dificultades para sostener el nivel de producción de este material que requiere el mercado venezolano. Nuestra relación con SIDOR ha sido cordial y proactiva.

Una vez que determinamos la insuficiencia de suministro local, fuimos autorizados por el Gobierno Nacional para realizar importaciones de hojalata. La coordinación y recepción de dichas importaciones no permitieron mantener nuestro proceso productivo de una manera continua. Debido a esto nuestras metas de producción y venta estuvieron 8% por debajo de lo presupuestado.



La Gerencia logró a pesar de lo anteriormente expuesto mantener los niveles de rentabilidad apropiados para este tipo de actividad.

En materia de inversiones tuvimos que posponer la compra de una nueva línea fabril como consecuencia de las dificultades para conseguir las aprobaciones requeridas. Se ejecutaron programas de inversión de menor escala en materia de equipamiento así como los relativos a la planta física.

El desarrollo logrado en este período de dos nuevos formatos fue acogido con mucho éxito por nuestros clientes.

Quisiéramos resaltar que gracias al esfuerzo de integración de toda la cadena productiva de los alimentos en conservas del que somos principales proveedores en materia de empaques, logramos que este sector alimentario atendiera de manera satisfactoria los requerimientos de la población venezolana.

La dirección de la Planta se ha propuesto crear y así lo ha logrado un sistema operativo versátil, para atender las variaciones en la demanda frente a las dificultades de suministro.

Unidad de Negocios de 2 Piezas

Durante el ejercicio 2012-2013, la procura de aluminio estuvo afectada, por las dificultades para obtener las divisas. Esta situación restringió la producción para atender la demanda de estos envases.

Motivado a lo anterior, tuvimos la necesidad de administrar la producción frente a la demanda de los clientes, de manera de mantener una justa distribución de suministro y reducir a su vez el impacto que esto causó al consumidor final.

Concluimos el plan de inversiones para la separación de las dos líneas fabriles y la mejora tecnológica. De esta manera la Empresa puede hoy exhibir índices de productividad y desperdicio comparables al estándar internacional.



Unidad de Negocios Vidrio

Con la entrada en producción de la nueva línea de fabricación de botellas en el mes de febrero de este año logramos ampliar nuestra capacidad instalada en un 50%. Por ello produjimos y vendimos durante el ejercicio de la cuenta 21 millones de unidades dirigidas especialmente al sector de bebidas. Esto incluyó el desarrollo de dos moldes privados que se sumaron al portafolio de los ya existentes.

Por otro lado, nos es grato anunciar el crecimiento sostenido que hemos registrado en la venta de nuestros Vasos y Vajillas que poco a poco han ido ganando espacio en el mercado de vidrios domésticos. Es así que la cifra de ventas de estos productos se acercó a los 10 millones de unidades.

La Compañía tiene previsto continuar con el programa de inversiones para adecuar los servicios industriales de una manera apropiada.

Unidad de Negocios Tapas

En el ejercicio de la cuenta logramos atender en su totalidad la demanda de tapas tipo Corona que nos fue solicitada por nuestros clientes tradicionales. Las ventas *spot* se vieron reducidas.

En relación a las ventas de tapas plásticas, el principal productor de bebidas carbonatadas homologó nuestro producto, lo que se tradujo en un aumento significativo en el volumen de ventas. Para poder incrementar la producción hemos desarrollado un programa integral de mantenimiento de los equipos productivos. El presupuesto de producción y ventas para el próximo ejercicio fiscal contempla un aumento cercano al 100% en las unidades producidas y vendidas.

En relación a los programas de inversión y mantenimiento, queremos destacar la finalización de la instalación de un generador eléctrico en planta metal, el cual garantiza el total funcionamiento de dicha planta en casos de falta de suministro eléctrico externo. También actualizamos el sistema de enfriamiento con la instalación de una nueva torre a fin de garantizar el funcionamiento del sistema de aire comprimido y ensamble de coronas y finalizamos la automatización del sistema de manejo de bultos litografiados en tres de las líneas litografía.

Igualmente concluimos las obras para la instalación de las áreas recreativas y deportivas para los trabajadores de la empresa.



RELACIONES INDUSTRIALES Y RESPONSABILIDAD SOCIAL EMPRESARIAL

Durante el ejercicio económico 2012-2013 iniciamos la discusión de la Convención de Condiciones Colectivas de Trabajo de Tapas Corona S.A., para el periodo 2013/2016, la cual se firmó el 3 de octubre de 2013. Para el ejercicio fiscal iniciado el 1^{er} de septiembre negociaremos las Convenciones Colectivas correspondientes a Envases Venezolanos S.A, Vidrios Domésticos MAV C.C.S y Envases Aragua MAV C.C.S.

En el Área de Bienestar Social cumplimos con los Programas de Medicina Preventiva para los trabajadores y desarrollamos los Programas Recreativos Laborales en todas las plantas, obteniendo el respectivo Certificado de Cumplimiento por parte del Instituto Nacional de Capacitación y Recreación de los Trabajadores (INCRET).

Seguimos apoyando a la comunidad aragüeña mediante soporte y donaciones a diferentes instituciones. Queremos destacar que la Compañía mantiene su apoyo a instituciones como Instituto de Estudios Superiores de Administración IESA, Asociación Venezolano Americana de Amistad (AVAA), Venezuela Competitiva, Fundación IDEAS. Somos miembros activos de diferentes cámaras y gremios donde se intercambian ideas y proposiciones en pro del devenir económico de la Nación

Durante este ejercicio económico, dictamos 8.454 HH de formación a los trabajadores, con especial énfasis en el área de Seguridad y Salud Laboral.

ADMINISTRACIÓN Y FINANZAS

En concordancia con las políticas establecidas en el plan estratégico de la empresa, la Gerencia hizo énfasis en la optimización de los recursos financieros, duplicando durante el ejercicio el flujo de caja obtenido en operaciones, logrando financiar el impacto de la devaluación de la moneda, el incremento del capital de trabajo, nuevas inversiones, así como también nuevas obligaciones y contribuciones fiscales y parafiscales, reduciendo a su vez, en casi un 50%, el nivel del endeudamiento bancario, con respecto al año anterior, con tasas de interés inferiores al promedio de la industria. Ello permitió que los gastos financieros del periodo sean equivalentes al 2% sobre ventas, versus 4% en el año anterior.

Adicionalmente, una parte significativa del saldo de la deuda bancaria, fue contratado a largo plazo.



Como consecuencia del aumento de las importaciones de materia prima y la devaluación de la moneda, incrementamos las líneas de financiamiento para la emisión de Cartas de Crédito.

A fin de reflejar razonablemente el valor de las propiedades, plantas y equipos de la compañía en los Estados Financieros, procedimos a su actualización, en función de las actuales variables macroeconómicas.

Continuamos con las políticas tendentes al fortalecimiento del Balance General de la empresa, mejorando aún más los indicadores de solvencia.

Por otra parte, hemos atendido satisfactoriamente los requerimientos de un marco regulatorio en diferentes ámbitos, que cada año, se han hecho más exigentes.

Continuando con la actualización de los Sistemas de Información, implementamos una de las herramientas más avanzadas de gestión empresarial como lo es ORACLE JDEDWARDS EnterpriseONE, completando la fase I con las suites de Finanzas y Abastecimiento que incluyen módulos de compras, inventario de materias primas, materiales directos y repuestos, así como Cuentas por pagar, Tesorería, Crédito y Cobranzas, Contabilidad, Activos Fijos, Reportes Financieros y Localizaciones Fiscales. Adicionalmente fue posible crear una integración total entre este novedoso sistema y los componentes de manufactura y distribución de la versión actual que continúan en ejecución en todas las plantas.

Avanzando en la optimización del sistema de Nomina de INFOCENT se incorporó la nómina ejecutiva quedando tan solo pendiente para el próximo ejercicio la migración a la última versión de la nómina de Tapas Corona.

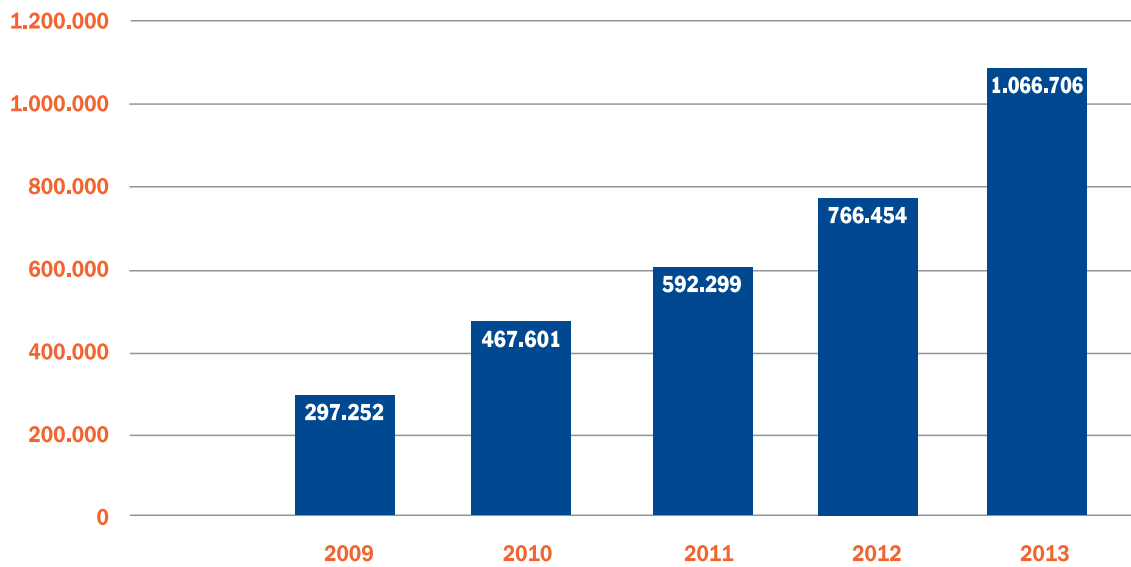
Manteniendo la premisa de mejoramiento y actualización continua de nuestra infraestructura tecnológica, fueron sustituidos los lectores biométricos para el control del personal en tres plantas del Grupo, se instaló el servidor de archivos de nuestras oficinas de Caracas, se renovaron centrales telefónicas y continuamos el proceso de actualización de equipos portátiles y de escritorio.



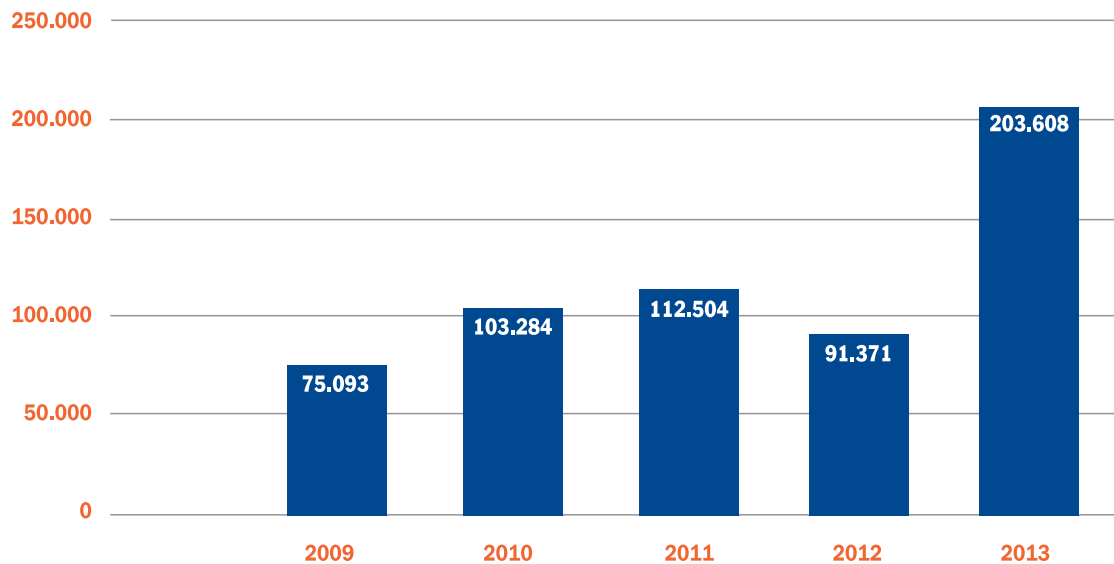
RESULTADOS

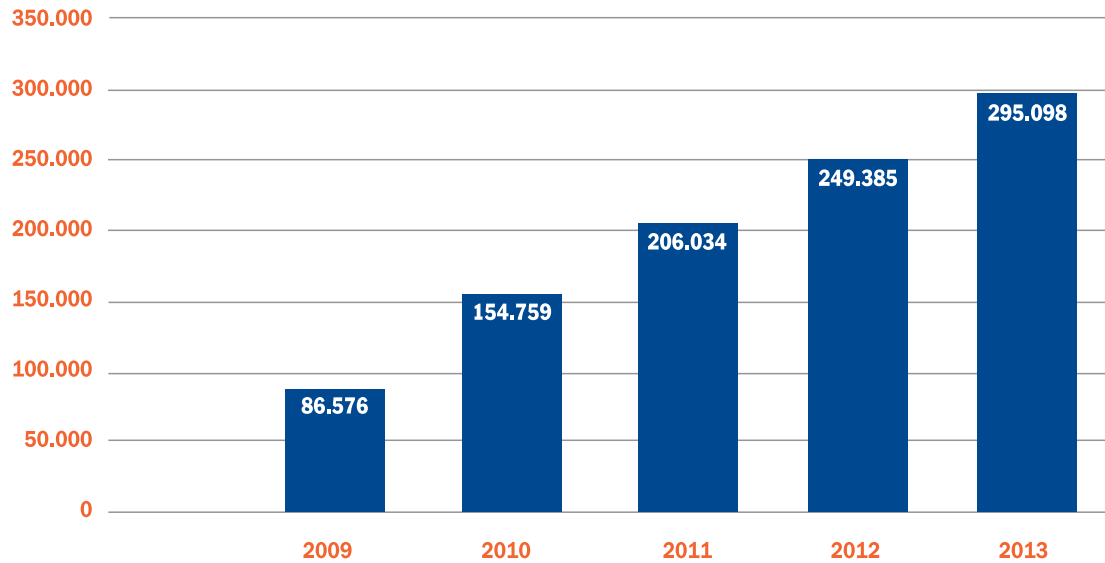
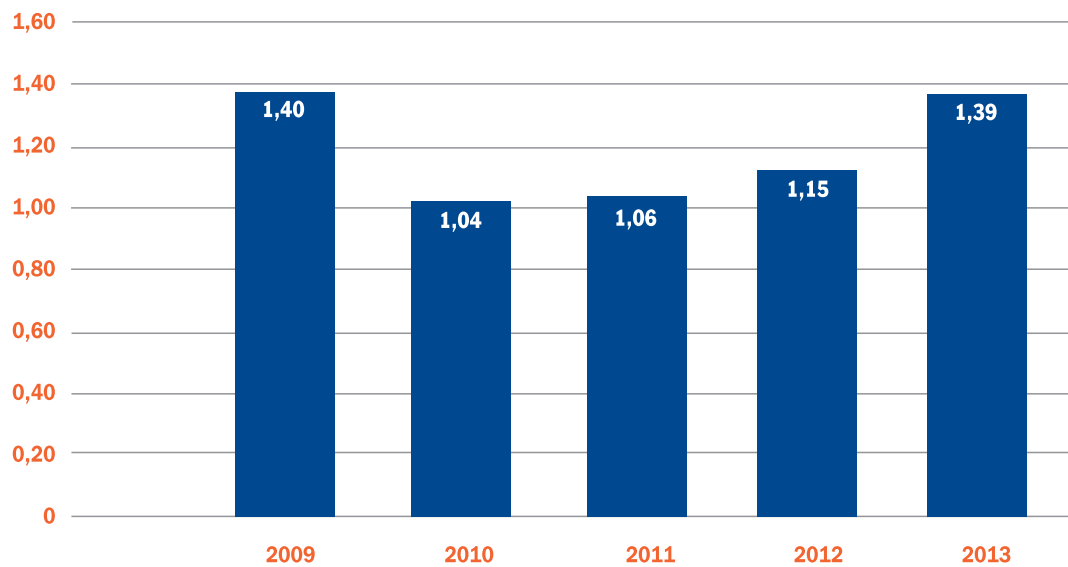
A continuación los gráficos que demuestran las tendencias del grupo Envases durante los últimos cinco años.

VENTAS (Miles Bs. nominales)

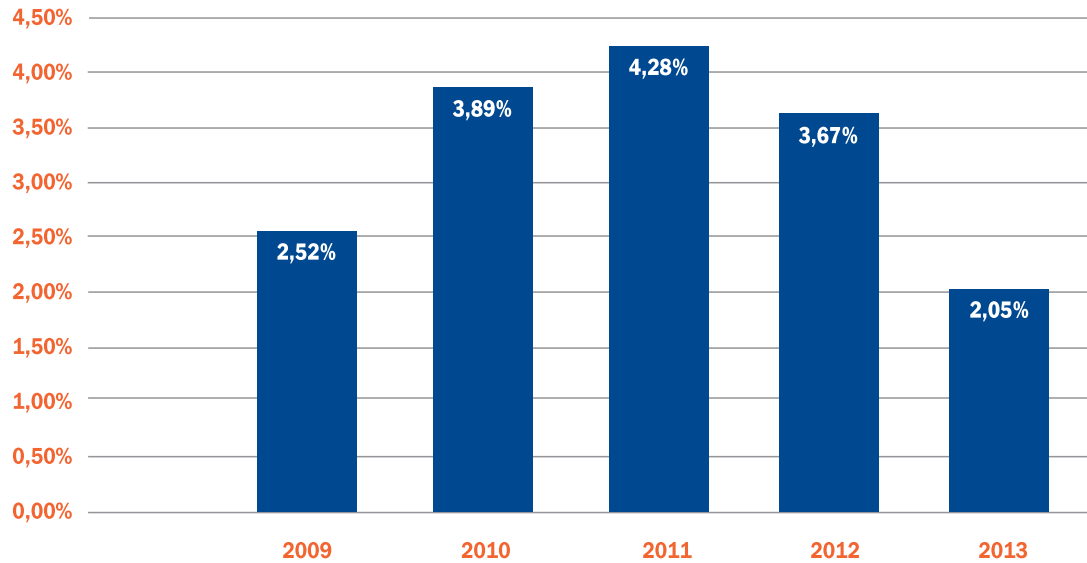


EBITDA (Miles Bs. nominales)



CAPITAL DE TRABAJO (Miles Bs. nominales)**ACTIVO CIRCULANTE / PASIVO TOTAL (Base de Bs. nominales)**

GASTOS FINANCIEROS / VENTAS NETAS (Base de Bs. nominales)



En bolívares constantes las ventas de la compañía reflejaron la cifra de Bs. 1.289.574.272, una ganancia en operaciones de Bs. 137.448.538 y una ganancia neta de Bs. 78.625.546, basados en estos resultados la Junta Directiva recomienda a la Asamblea de Accionistas:

El decreto de un dividendo a ser considerado en el Punto 2 de la Convocatoria.

Agradecemos a nuestros Accionistas, clientes, entidades financieras y proveedores, la confianza y el apoyo, que nos han brindado.

Así mismo, expresamos a todos nuestros trabajadores, un especial reconocimiento, ya que, con su esfuerzo y dedicación, han contribuido al fortalecimiento de ENVASESVENEZOLANOS, S.A. y sus empresas filiales.

La Junta Directiva



INFORME DE LOS COMISARIOS

Caracas, 30 de octubre de 2013

A la Asamblea General Ordinaria de Accionistas de
ENVASES VENEZOLANOS, S.A.

De conformidad con la designación de comisarios efectuada a nosotros por ustedes, y conforme a las disposiciones contenidas en el Código de Comercio y en las Normas Interprofesionales que rigen el ejercicio de la función del Comisario, cumplimos en presentar a su consideración el informe correspondiente al ejercicio económico comprendido entre el 01 de septiembre de 2012 y el 31 de agosto de 2013

Se efectuó una evaluación general de la gestión administrativa llevada a cabo por la Junta Directiva y la Gerencia de la empresa, evaluando además las operaciones económicas y financieras de la compañía, contenidas en los estados financieros sometidos a consideración de la asamblea: estado de situación financiera al 31 de agosto de 2013, y estado integral de resultados, estado de movimiento de las cuentas de patrimonio y estado de flujos de efectivo para el año finalizado en esa misma fecha.

Nuestro examen fue realizado esencialmente con base a los resultados de la auditoría externa efectuada por la firma de contadores públicos MENDOZA, DELGADO, LABRADOR & ASOCIADOS cuyo informe de fecha 11 de octubre 2013 nos fue suministrado. Es de destacar que dicha firma expresa en el informe de auditoría emitido, su conformidad sobre la razonabilidad de dichos estados financieros al 31 de agosto de 2013. Tal expresión de conformidad significa que en opinión de los auditores externos dichos estados financieros no contienen errores significativos ni presentan omisiones de importancia.

En las evaluaciones realizadas no se observaron violaciones a los estatutos de la empresa o a leyes por parte de la Junta Directiva y la Gerencia. Por otro lado no conocemos acerca de votos salvados en las reuniones de Junta Directiva.

En relación con el artículo 310 del Código de Comercio, durante el período examinado no se recibieron denuncias de ningún tipo por parte de accionistas de la empresa.

Por todo lo antes expuesto, nos permitimos recomendar a los señores accionistas lo siguiente:

1. Aprobar los estados financieros del ejercicio, presentados por la Junta Directiva y la Gerencia a la Asamblea.
2. Aprobar la gestión administrativa de la Junta Directiva y la Gerencia en el ejercicio señalado.



Lic. José León
CPC N° 12.186
Comisario



Lic. Aníbal Lorven
CPC N° 11.779
Comisario



ESTADOS FINANCIEROS

ENVASES VENEZOLANOS, S.A.

ESTADOS DE SITUACIÓN FINANCIERA

En bolívares constantes

	31 de agosto de	
	2013	2012
Activos		
Activos corrientes:		
Efectivo en caja y bancos	Bs. 16.667.329	Bs. 17.711.254
Efectos y cuentas por cobrar:		
Comerciales, neto	100.830.949	101.837.698
Otras cuentas por cobrar	1.901.592	2.566.289
Compañías relacionadas	84.148.394	76.394.559
Créditos fiscales por impuesto al valor agregado	19.041.429	15.705.371
	<u>205.922.364</u>	<u>196.503.917</u>
Inventarios, neto	96.666.133	92.264.447
Impuestos y gastos pagados por anticipados	7.092.316	21.193.967
Total activos corrientes	<u>326.348.142</u>	<u>327.673.585</u>
Activos no corrientes:		
Inversión en filiales	539.871.715	488.273.771
Propiedades, planta y equipos, neto	244.284.989	251.492.125
Impuesto sobre la renta diferido	5.412.522	8.813.695
Otros activos	23.944.361	42.614.191
Total activos no corrientes	<u>813.513.587</u>	<u>791.193.782</u>
Total activos	<u>Bs. 1.139.861.729</u>	<u>Bs. 1.118.867.367</u>
Pasivos y patrimonio		
Pasivos corrientes:		
Préstamos bancarios	Bs. 16.000.000	Bs. 54.506.861
Porción circulante de la deuda financiera a largo plazo	-	21.802.744
Cuentas por pagar comerciales	18.699.053	21.777.911
Cuentas por pagar accionista y relacionada	1.296.384	861.831
Dividendos por pagar	2.896.011	20.870.228
Gastos acumulados por pagar	87.813.547	75.876.754
Total pasivos corrientes	<u>126.704.995</u>	<u>195.696.329</u>
Pasivos no corrientes:		
Impuesto sobre la renta diferido	57.739.564	29.981.024
Acumulación para indemnizaciones sociales, neto	49.893.594	55.805.806
Total pasivos no corrientes	<u>107.633.158</u>	<u>85.786.830</u>
Total pasivos	<u>234.338.153</u>	<u>281.483.159</u>
Patrimonio:		
Capital social	38.461.760	38.461.760
Actualización de capital social	485.620.115	485.620.115
Capital social actualizado	<u>524.081.875</u>	<u>524.081.875</u>
Reserva legal	52.408.186	52.408.186
Ganancias retenidas	318.453.525	251.827.807
Otros resultados integrales	10.579.990	9.066.340
Total patrimonio	<u>905.523.576</u>	<u>837.384.208</u>
Total pasivos y patrimonio	<u>Bs. 1.139.861.729</u>	<u>Bs. 1.118.867.367</u>



ENVASES VENEZOLANOS, S.A.

ESTADOS DE RESULTADOS INTEGRALES

En bolívares constantes

	Años terminados el 31 de agosto de	
	2013	2012
Ventas netas	Bs. 701.287.523	Bs. 592.719.417
Costo de ventas	514.325.992	483.649.032
Ganancia bruta	186.961.531	109.070.385
Gastos de administración y ventas	79.447.278	41.365.684
Ganancia en operaciones	107.514.253	67.704.701
Costo integral de financiamiento:		
Resultado monetario del ejercicio (REME)	(16.534.382)	(7.002.434)
Gastos financieros, neto	(7.042.051)	(19.142.844)
Pérdida en cambio	(3.807.494)	-
Otros ingresos, neto	7.960	128.861
Ganancia antes de impuesto sobre la renta y participación en resultados de filiales	80.138.286	41.688.284
Impuesto sobre la renta:		
Corriente	(17.498.261)	(948.424)
Diferido	(37.764.200)	(2.027.052)
	(55.262.461)	(2.975.476)
Participación en resultados de filiales	52.328.437	(487.624)
Ganancia neta	Bs. 77.204.262	Bs. 38.225.184
Otros resultados integrales:		
Ganancia actuarial	Bs. 3.478.934	Bs. -
Impuesto sobre la renta ganancia actuarial	(1.182.817)	-
Participación en otros resultados integrales de filiales	(782.467)	-
Otro resultado integral, neto	1.513.650	-
Total resultado integral, neto	Bs. 78.717.912	Bs. -



ENVASES VENEZOLANOS, S.A.

ESTADOS DE MOVIMIENTO DE LAS CUENTAS DE PATRIMONIO

Años terminados el 31 de agosto de 2013 y 2012

En bolívares constantes

	Capital social	Actualización de capital social	Reserva legal	Ganancias retenidas	Otros resultados integrales			Total otros resultados integrales	Total Patrimonio
					Superávit por revaluación	Ganancia actuarial			
Saldo al 31 de agosto de 2011	Bs. 38.461.760	Bs. 485.620.115	Bs. 52.408.186	Bs. 252.626.206	Bs. 9.066.340	Bs. -	Bs. 9.066.340	Bs. 838.182.607	
Decreto de dividendos en efectivo	-	-	-	(39.023.583)	-	-	-	(39.023.583)	
Ganancia neta	-	-	-	38.225.184	-	-	-	38.225.184	
Saldo al 31 de agosto de 2012	Bs. 38.461.760	Bs. 485.620.115	Bs. 52.408.186	Bs. 251.827.807	Bs. 9.066.340	Bs. -	Bs. 9.066.340	Bs. 837.384.208	
Decreto de dividendos en efectivo	-	-	-	(10.578.544)	-	-	-	(10.578.544)	
Ganancia neta	-	-	-	77.204.262	-	-	-	77.204.262	
Otros resultados integrales	-	-	-	-	-	1.513.650	1.513.650	1.513.650	
Saldo al 31 de agosto de 2013	Bs. 38.461.760	Bs. 485.620.115	Bs. 52.408.186	Bs. 318.463.525	Bs. 9.066.340	Bs. 1.513.650	Bs. 10.579.990	Bs. 905.523.576	



ENVASES VENEZOLANOS, S.A.
ESTADOS DE FLUJOS DE EFECTIVO

En bolívares constantes

	Años terminados el 31 de agosto de	
	2013	2012
Actividades operacionales:		
Ganancia neta	Bs. 77.204.262	Bs. 38.225.184
Ajustes para conciliar la ganancia neta con el efectivo neto provisto por actividades operacionales:		
Depreciación	10.887.290	11.140.976
Provisión para cuentas de cobro dudoso, reclamos de clientes y descuentos	(17.182)	(93.182)
Participación en resultados de filiales	(52.328.437)	487.624
Impuesto sobre la renta diferido	37.764.200	2.027.052
Acumulación para indemnizaciones sociales	23.741.213	31.170.796
Cambios en activos y pasivos operacionales:		
Efectos y cuentas por cobrar	(9.453.239)	608.248
Inventarios	(4.401.686)	20.364.025
Impuestos y gastos pagados por anticipado	14.101.651	(13.283.831)
Otros activos	18.669.830	7.697.825
Impuesto sobre la renta diferido	(6.604.487)	(3.610.546)
Cuentas por pagar	(2.644.305)	(13.673.175)
Gastos acumulados y dividendos por pagar	(8.933.435)	(12.239.187)
Pagos de indemnizaciones sociales	(27.357.308)	(6.207.233)
Efectivo neto provisto por actividades operacionales	<u>70.628.367</u>	<u>62.614.576</u>
Actividades de inversión:		
Variación neta de propiedades, planta y equipos	(3.680.154)	(7.405.532)
Efectivo neto usado en actividades de inversión	<u>(3.680.154)</u>	<u>(7.405.532)</u>
Actividades de financiamiento:		
(Disminución) aumento de préstamos bancarios	(38.506.861)	11.926.642
Disminución de la deuda financiera a largo plazo	(21.802.744)	(38.260.034)
Dividendos pagados	(7.682.533)	(18.153.355)
Efectivo neto usado en actividades de financiamiento	<u>(67.992.138)</u>	<u>(44.486.747)</u>
(Disminución) aumento neto del efectivo y equivalentes de efectivo	(1.043.925)	10.722.297
Efectivo y equivalentes de efectivo al inicio del año	17.711.254	6.988.957
Efectivo y equivalentes de efectivo al final del año	<u>Bs. 16.667.329</u>	<u>Bs. 17.711.254</u>
Información complementaria sobre los flujos del efectivo:		
Intereses pagados	Bs. 7.042.051	Bs. 19.142.844
Impuestos pagados	Bs. 7.092.316	Bs. 21.193.967
Composición del resultado monetario del ejercicio (REME) por actividad:		
Actividades operacionales	Bs. (37.773.197)	Bs. (25.748.484)
Actividades de inversión	69.163	27.733
Actividades de financiamiento	26.695.797	19.787.640
Efectivo y equivalentes de efectivo	(5.526.145)	(1.069.323)
	<u>Bs. (16.534.382)</u>	<u>Bs. (7.002.434)</u>



PROPUESTA DE DIVIDENDOS

La Junta Directiva se permite someter a la consideración de los señores accionistas que de la utilidad neta del ejercicio 2012-2013, obtenida por la compañía, luego de deducir la participación en resultado de filiales, distribuir entre sus accionistas la cantidad de Veinticuatro Millones Ochocientos Setenta y Cinco Mil Ochocientos Veinticinco Bolívares (Bs. 24.875.825,00). Así mismo distribuir la cantidad de Treinta y Dos Millones Ochocientos Dieciséis Mil Ochocientos Quince Bolívares (Bs. 32.816.815,00) a cargo de las Ganancias retenidas de ejercicios económicos anteriores, lo cual arroja la cantidad total de Cincuenta y Siete Millones Seiscientos Noventa y Dos Mil Seiscientos Cuarenta Bolívares (Bs. 57.692.640,00) a repartir entre sus accionistas en efectivo a razón de Quince Bolívares (Bs. 15,00) por acción, el cual será cancelado en la oportunidad que la Junta Directiva así lo determine, de conformidad con la Resolución 110-2004 emanada de la Comisión Nacional de Valores, hoy Superintendencia Nacional de Valores.





**ENVASES VENEZOLANOS, S.A.
Y FILIALES**

**ESTADOS FINANCIEROS CONSOLIDADOS
CON DICTAMEN DE LOS CONTADORES
PÚBLICOS INDEPENDIENTES**

31 DE AGOSTO DE 2013 Y 2012

ENVASES VENEZOLANOS, S.A. Y SUBSIDIARIAS

Estados Financieros Consolidados

31 de agosto de 2013 y 2012

Contenido

Dictamen de los Contadores Públicos Independientes.....	1-2
Estados Financieros Consolidados Auditados Expresados en Bolívares Constantes	
Estados Consolidados de Situación Financiera.....	3
Estados Consolidados de Resultados Integrales.....	4
Estados Consolidados de Movimiento de las Cuentas de Patrimonio de los Accionistas.....	5
Estados Consolidados de Flujos del Efectivo.....	6
Notas a los Estados Financieros Consolidados.....	7-57



Mendoza, Delgado, Labrador & Asociados
Centro Lido, Piso 13, Torre A, Ofic.131-A,
El Rosal, Caracas, Venezuela
Tel: +58 (212)905.6600
Fax: +58 (212)954.0069
www.ey.com

Dictamen de los Contadores Públicos Independientes

A los Accionistas y a la Junta Directiva de
ENVASES VENEZOLANOS, S.A.

Hemos auditado los estados financieros consolidados adjuntos de Envases Venezolanos, S.A. y subsidiarias que comprenden los estados consolidados de situación financiera al 31 de agosto de 2013 y 2012, así como los correspondientes estados consolidados de resultados integrales, de movimiento de las cuentas de patrimonio y de flujos del efectivo por los años terminados en esas fechas, así como el resumen de políticas contables significativas y otras notas explicativas.

La gerencia es responsable de la preparación y presentación razonable de los estados financieros consolidados anteriormente indicados de acuerdo con Normas Internacionales de Información Financiera. Esta responsabilidad incluye: diseñar, implementar y mantener el control interno relevante en la preparación y presentación razonable de los estados financieros consolidados para que no contengan representaciones erróneas de importancia relativa, ya sea como resultado de fraude o error; seleccionar y aplicar las políticas contables apropiadas; y realizar las estimaciones contables razonables de acuerdo con las circunstancias.

Nuestra responsabilidad consiste en expresar una opinión sobre estos estados financieros consolidados basados en nuestras auditorías. Nuestras auditorías fueron realizadas de acuerdo con las Normas Internacionales de Auditoría. Tales normas requieren que cumplamos con requerimientos éticos y planifiquemos y realicemos la auditoría para obtener una seguridad razonable de que los estados financieros consolidados no presentan representaciones erróneas de importancia relativa.

Una auditoría comprende la ejecución de procedimientos para obtener evidencia de auditoría sobre los saldos y las divulgaciones en los estados financieros consolidados. Los procedimientos seleccionados dependen del juicio del auditor, que incluye la evaluación del riesgo de que los estados financieros consolidados contengan representaciones erróneas de importancia relativa, ya sea como resultado de fraude o error. Al efectuar esta evaluación de riesgo, el auditor toma en consideración el control interno relevante de la Compañía y subsidiarias para la preparación y presentación razonable de los estados financieros consolidados a fin de diseñar procedimientos de auditoría de acuerdo con las circunstancias, pero no con el propósito de expresar una opinión sobre la efectividad del control interno de la Compañía y subsidiarias. Una auditoría también comprende la evaluación de si los principios de contabilidad aplicados son apropiados y si las estimaciones contables realizadas por la gerencia son razonables, así como una evaluación de la presentación general de los estados financieros consolidados.

Consideramos que la evidencia de auditoría que hemos obtenido es suficiente y apropiada para proporcionarnos una base para nuestra opinión de auditoría.

En nuestra opinión, los estados financieros consolidados adjuntos presentan razonablemente, en todos sus aspectos significativos, la situación financiera consolidada de Envases Venezolanos, S.A. y subsidiarias al 31 de agosto de 2013 y 2012, así como los resultados consolidados de sus operaciones y sus flujos de efectivo por los años terminados en esas fechas, de acuerdo con Normas Internacionales de Información Financiera.

Sin expresar una salvedad en nuestra opinión, hacemos referencia a lo que se menciona en la Nota 20 a los estados financieros consolidados. La Compañía se acogió a lo establecido por la Comisión de Administración de Divisas (CADIVI) con relación al régimen de importaciones y registró su deuda con proveedores del exterior. Al 31 de agosto de 2013, la Compañía y subsidiarias tienen pasivos netos en moneda extranjera por US\$1.647 miles, registrados a la tasa de cambio oficial. A la fecha de nuestro informe, no nos es posible determinar el efecto, si lo hubiere, respecto a la tasa de cambio a la cual serán liquidadas dichas acreencias.

MENDOZA, DELGADO, LABRADOR & ASOCIADOS



Jesús Figueroa R.
C.P.C. N°17.563

11 de octubre de 2013

ENVASES VENEZOLANOS, S.A. Y SUBSIDIARIAS

Estados Consolidados de Situación Financiera

En bolívares constantes

	31 de agosto de	
	2013	2012
Activos		
Activos corrientes:		
Efectivo en caja y bancos (Nota 3)	Bs. 43.091.246	Bs. 104.054.993
Inversiones negociables (Nota 4)	42.997.000	19.549.794
Efectos y cuentas por cobrar:		
Comerciales, neto (Nota 5)	178.270.510	163.920.182
Otras cuentas por cobrar (Nota 6)	42.589.010	33.429.869
Créditos fiscales por impuesto al valor agregado (Nota 7)	45.427.163	51.458.858
	<u>266.286.683</u>	<u>248.808.909</u>
Inventarios, neto (Nota 8)	254.083.236	302.140.044
Gastos pagados por anticipado (Nota 9)	19.299.471	30.585.538
Total activos corrientes	<u>625.757.636</u>	<u>705.139.278</u>
Activos no corrientes:		
Propiedades, planta y equipos, neto (Nota 10)	730.336.755	728.987.817
Impuesto sobre la renta diferido (Nota 19)	6.546.032	10.942.853
Otros activos (Nota 11)	24.023.500	42.703.466
Total activos no corrientes	<u>760.906.287</u>	<u>782.634.136</u>
Total activos	<u>Bs. 1.386.663.923</u>	<u>Bs. 1.487.773.414</u>
Pasivos y patrimonio de los accionistas		
Pasivos corrientes:		
Préstamos bancarios (Nota 12)	Bs. 46.776.117	Bs. 251.312.967
Porción corriente de la deuda a largo plazo (Nota 15)	19.999.997	34.517.604
Cuentas por pagar comerciales (Nota 13)	59.577.489	69.189.225
Dividendos por pagar (Nota 1)	2.896.011	20.870.228
Gastos acumulados por pagar (Nota 14)	140.576.611	123.367.249
Total pasivos corrientes	<u>269.826.225</u>	<u>499.257.273</u>
Pasivos no corrientes:		
Deuda a largo plazo (Nota 15)	40.000.003	10.119.758
Acumulación para indemnizaciones sociales, neto (Nota 16)	77.839.477	78.462.843
Acumulación para beneficios por terminación laboral (Nota 2)	1.139.364	1.876.728
Impuesto sobre la renta diferido (Nota 19)	85.662.057	55.420.666
Total pasivos no corrientes	<u>204.640.901</u>	<u>145.879.995</u>
Total pasivos	<u>474.467.126</u>	<u>645.137.268</u>
Patrimonio de los accionistas (Nota 1):		
Capital social suscrito	38.461.760	38.461.760
Actualización de capital social	485.620.115	485.620.115
Capital social actualizado	<u>524.081.875</u>	<u>524.081.875</u>
Reserva legal	52.408.186	52.408.186
Ganancias retenidas	318.453.524	251.827.806
Otros resultados integrales	10.579.989	9.066.340
Patrimonio atribuible a los accionistas de la consolidante	<u>905.523.574</u>	<u>837.384.207</u>
Intereses minoritarios en filial consolidada	6.673.223	5.251.939
Total patrimonio de los accionistas	<u>912.196.797</u>	<u>842.636.146</u>
Total pasivos y patrimonio de los accionistas	<u>Bs. 1.386.663.923</u>	<u>Bs. 1.487.773.414</u>

Véanse las notas a los estados financieros consolidados.

ENVASES VENEZOLANOS, S.A. Y SUBSIDIARIAS

Estados Consolidados de Resultados Integrales

En bolívares constantes

	Años terminados el 31 de agosto de	
	2013	2012
Ventas netas	Bs. 1.289.574.272	Bs. 1.181.424.451
Costo de ventas (Nota 17)	1.058.248.004	1.049.059.543
Ganancia bruta	<u>231.326.268</u>	<u>132.364.908</u>
Gastos de administración y ventas (Nota 17)	93.877.730	66.964.964
Ganancia en operaciones	<u>137.448.538</u>	<u>65.399.944</u>
Resultado integral de financiamiento:		
Resultado monetario del ejercicio (REME) (Nota 21)	34.823.694	24.646.283
Gastos financieros, neto (Nota 18)	(26.496.142)	(43.351.994)
(Pérdida) ganancia en cambio	<u>(2.550.833)</u>	<u>7.870.286</u>
	5.776.719	(10.835.425)
Otros ingresos (egresos), neto	1.799.966	(2.182.190)
Ganancia antes de impuesto sobre la renta	<u>145.025.223</u>	<u>52.382.329</u>
Impuesto sobre la renta (Nota 19):		
Corriente	(17.883.800)	(7.568.885)
Diferido	<u>(48.515.877)</u>	<u>(6.407.542)</u>
	<u>(66.399.677)</u>	<u>(13.976.427)</u>
Ganancia neta	<u>Bs. 78.625.546</u>	<u>Bs. 38.405.902</u>
Atribuible a:		
Accionistas de la Compañía	Bs. 77.204.262	Bs. 38.225.183
Intereses minoritarios	1.421.284	180.719
	<u>Bs. 78.625.546</u>	<u>Bs. 38.405.902</u>
Ganancia neta por acción	<u>20,07</u>	<u>9,94</u>
Otros resultados integrales:		
Ganancia actuarial (Nota 16)	Bs. 2.293.408	Bs. -
Impuesto sobre la renta ganancia actuarial	<u>(779.759)</u>	<u>-</u>
Otro resultado integral, neto	<u>1.513.649</u>	<u>-</u>
Total resultado integral, neto	<u>Bs. 80.139.195</u>	<u>Bs. 38.405.902</u>
Atribuible a:		
Accionistas de la Compañía	Bs. 78.717.911	Bs. 38.225.183
Intereses minoritarios	1.421.284	180.719
	<u>Bs. 80.139.195</u>	<u>Bs. 38.405.902</u>

Véanse las notas a los estados financieros consolidados.

ENVASES VENEZOLANOS, S.A. Y SUBSIDIARIAS

Estados Consolidados de Movimiento de las Cuentas de Patrimonio de los Accionistas

Años terminados el 31 de agosto de 2013 y 2012

En bolívares constantes

	Capital social suscrito	Actualización de capital social	Capital social actualizado	Reserva legal	Ganancias retenidas	Atribuir a los accionistas de la Compañía Superávit por revaluación	Ganancia actuarial	Total otros resultados integrales	Total	Intereses minoritarios	Total patrimonio
Saldo al 31 de agosto de 2011	Bs. 38.461.760	Bs. 485.620.115	524.081.875	Bs. 52.408.186	Bs. 252.626.206	Bs. 9.066.340	Bs.	Bs.	838.182.607	Bs. 5.071.220	Bs. 843.253.827
Decreto de dividendos en efectivo (Nota 1)	-	-	-	-	(39.023.583)	-	-	-	(39.023.583)	-	(39.023.583)
Ganancia neta	-	-	-	-	38.225.183	-	-	-	38.225.183	180.719	38.405.902
Saldo al 31 de agosto de 2012	38.461.760	485.620.115	524.081.875	52.408.186	251.827.806	9.066.340	-	9.066.340	837.384.207	5.251.939	842.636.146
Decreto de dividendos en efectivo (Nota 1)	-	-	-	-	(10.578.544)	-	-	-	(10.578.544)	-	(10.578.544)
Ganancia neta	-	-	-	-	77.204.262	-	-	-	77.204.262	1.421.284	78.625.546
Otros resultados integrales	-	-	-	-	-	-	1.513.649	1.513.649	1.513.649	-	1.513.649
Saldo al 31 de agosto de 2013	Bs. 38.461.760	Bs. 485.620.115	Bs. 524.081.875	Bs. 52.408.186	Bs. 318.453.524	Bs. 9.066.340	Bs. 1.513.649	Bs. 10.579.989	Bs. 905.523.574	Bs. 6.673.223	Bs. 912.196.797

ENVASES VENEZOLANOS, S.A. Y SUBSIDIARIAS

Estados Consolidados de Flujos del Efectivo

En bolívares constantes

	Años terminados el 31 de agosto de	
	2013	2012
Actividades operacionales:		
Ganancia neta antes del resultado integral de financiamiento	Bs. 72.848.827	Bs. 49.241.327
Resultado integral de financiamiento	5.776.719	(10.835.425)
Ganancia neta	78.625.546	38.405.902
Ajustes para conciliar la ganancia neta con el efectivo neto provisto por actividades operacionales:		
Depreciación	27.115.376	26.636.957
Estimación para cuentas de cobro dudoso, reclamos de clientes y descuentos	(108.190)	12.595.801
Estimación para obsolescencia de inventarios	1.805.561	7.391.742
Impuesto sobre la renta diferido	48.515.877	6.407.542
Acumulación para indemnizaciones sociales	54.729.162	65.514.775
Cambios en activos y pasivos operacionales:		
Inversiones negociables	(23.447.206)	29.022.722
Efectos y cuentas por cobrar	(17.369.584)	(27.558.193)
Inventarios	46.251.247	18.527.809
Gastos pagados por anticipado	11.286.067	(10.172.083)
Otros activos	18.679.966	7.908.899
Impuesto sobre la renta diferido	(13.877.665)	(7.360.782)
Cuentas por pagar	(9.611.736)	(13.274.020)
Gastos acumulados y dividendos por pagar	(2.147.217)	(5.035.002)
Acumulación para beneficios por terminación laboral	(737.364)	(401.649)
Pagos de indemnizaciones sociales	(55.352.528)	(34.623.686)
Efectivo neto provisto por actividades operacionales	164.357.312	113.986.734
Actividades de inversión:		
Variación neta de propiedades, planta y equipos, neto	(28.464.314)	(22.650.287)
Efectivo neto usado en actividades de inversión	(28.464.314)	(22.650.287)
Actividades de financiamiento:		
(Disminución) aumento de préstamos bancarios	(204.536.850)	77.705.798
Aumento (disminución) de la deuda financiera	15.362.638	(65.748.881)
Dividendos pagados	(7.682.533)	(18.153.355)
Efectivo neto usado en actividades de financiamiento	(196.856.745)	(6.196.438)
(Disminución) aumento neto del efectivo en caja y bancos	(60.963.747)	85.140.009
Efectivo en caja y bancos al inicio del año	104.054.993	18.914.984
Efectivo en caja y bancos al final del año	Bs. 43.091.246	Bs. 104.054.993
Información complementaria sobre los flujos del efectivo:		
Intereses pagados	Bs. 26.266.862	Bs. 35.147.392
Impuesto sobre la renta pagado	Bs. 23.539.373	Bs. 23.052.466
Composición del resultado monetario del ejercicio (REME) por actividad:		
Actividades operacionales	Bs. (33.098.745)	Bs. (43.138.051)
Actividades de inversión	5.162.366	8.259.235
Actividades de financiamiento	95.226.606	34.636.523
Efectivo en caja y bancos	(32.466.533)	24.888.576
	Bs. 34.823.694	Bs. 24.646.283

ENVASES VENEZOLANOS, S.A. Y SUBSIDIARIAS

Notas a los Estados Financieros Consolidados

31 de agosto de 2013 y 2012

1. Entidad de Reporte

Envases Venezolanos, S.A. fue fundada en 1952 y se dedica a la manufactura y comercialización de envases de metal.

Las subsidiarias consolidadas se dedican principalmente a la manufactura y comercialización de envases de metal, de vidrio para uso industrial y doméstico y tapas para obturar toda clase de envases, así como trabajos de litografía.

Envases Venezolanos, S.A. es una sociedad anónima incorporada y domiciliada en Venezuela. La dirección de su domicilio fiscal es la Avenida Principal de La Castellana, Torre Multinvest, piso 8, Urbanización La Castellana, Caracas, Venezuela.

La Compañía y subsidiarias mantienen concentración en las operaciones de compra de materias primas y venta de productos terminados. El proveedor con el cual se mantiene concentración de operaciones es Sidor, C.A. (17%) y Hojalata y Laminados, S.A. (15%). En relación con sus clientes: Alimentos Polar Comercial, C.A. representa 14%, C.A. Cervecería Regional representa un 11% y Pepsi-Cola Venezuela, C.A. representa un 9%, del total de ventas netas consolidadas.

En Asamblea General de Accionistas celebrada el 16 de noviembre de 2012, se decidió decretar dividendos en efectivo por Bs.7.692.352 (Bs.10.578.544 en bolívares constantes), para ser distribuido entre los accionistas a razón de Bs.2 por acción. Al 31 de agosto de 2013, del mencionado decreto de dividendos se encuentran pendientes de pago Bs.2.896.011, correspondientes, principalmente, a los accionistas minoritarios de la Compañía.

En Asamblea General de Accionistas celebrada el 17 de noviembre de 2011, se decidió decretar dividendos en efectivo por Bs.24.038.600 (Bs.39.023.583 en bolívares constantes), para ser distribuido entre los accionistas a razón de Bs.6,25 por acción. Al 31 de agosto de 2012, del mencionado decreto de dividendos se encontraban pendientes de pago Bs.14.358.441 (Bs.20.870.228 en bolívares constantes), correspondientes, principalmente, a los accionistas de la Compañía domiciliados en el extranjero, los cuales fueron pagados en 2013.

Al 31 de agosto de 2013 y 2012, el capital social suscrito y pagado de la Compañía es de Bs.38.461.760 (Bs.524.081.875 en bolívares constantes), representado por 3.846.176 acciones comunes, con valor nominal de Bs.10 cada una.

ENVASES VENEZOLANOS, S.A. Y SUBSIDIARIAS

Notas a los Estados Financieros Consolidados (continuación)

1. Entidad de Reporte (continuación)

A los fines de considerar los efectos derivados de los hechos posteriores a la fecha del balance, de conformidad con lo establecido en la Norma Internacional de Contabilidad N°10 (NIC 10) "Hechos ocurridos después de la fecha del balance", los estados financieros consolidados adjuntos al 31 de agosto de 2013, fueron autorizados para su publicación en fecha 11 de octubre de 2013 y han sido preparados por la gerencia de la Compañía para someterlos a la aprobación de la Asamblea General Ordinaria de Accionistas a celebrarse el 15 de noviembre de 2013, estimándose que serán aprobados sin ninguna modificación. Los estados financieros consolidados al 31 de agosto de 2012, fueron aprobados por Junta Directiva de la Compañía el 16 de noviembre de 2012.

2. Políticas de Contabilidad Significativas

Bases de Medición

La Compañía y subsidiarias adoptaron las Normas Internacionales de Información Financiera (NIIF), para la preparación y presentación de sus estados financieros consolidados como información oficial en cumplimiento de las Resoluciones N°157-2004, N°177-2005 y N°157-2009, emitidas por la Superintendencia Nacional de Valores (antes Comisión Nacional de Valores).

Los estados financieros adjuntos han sido preparados de acuerdo con las Normas Internacionales de Información Financiera (NIIF), Normas Internacionales de Contabilidad (NIC) e interpretaciones emitidas por el Comité de Interpretaciones de Normas Internacionales de Información Financiera (CINIIF) o el anterior Comité Permanente de Interpretación (SIC), adoptados por el Consejo de Normas Internacionales de Contabilidad (IASB), en cumplimiento de las Resoluciones N°157-2004, N°177-2005 y N°157-2009, emitidas por la Superintendencia Nacional de Valores (antes Comisión Nacional de Valores).

Las siguientes Normas Internacionales de Información Financiera (NIIF), Normas Internacionales de Contabilidad (NIC), Interpretaciones emitidas por el Comité de Interpretaciones de Normas Internacionales de Información Financiera (CINIIF) e Interpretaciones emitidas por el Comité Permanente de Interpretación (SIC) han sido emitidas o modificadas por el Consejo de Normas Internacionales de Contabilidad y tienen vigencia para los ejercicios económicos finalizados el 31 de agosto de 2013, las cuales fueron adoptadas por la Compañía y subsidiarias:

- NIIF 1 Adopción por Primera Vez de las Normas Internacionales de Información Financiera (Enmienda) – Hiperinflación Severa y Eliminación de Fechas Fijas para Quienes Adoptan NIIF por Primera Vez.
- NIIF 1 Subvenciones del Gobierno – Enmiendas a la NIIF 1.
- NIIF 7 Instrumentos Financieros: Información a Revelar (Enmienda).

ENVASES VENEZOLANOS, S.A. Y SUBSIDIARIAS

Notas a los Estados Financieros Consolidados (continuación)

2. Políticas de Contabilidad Significativas (continuación)

Bases de Medición (continuación)

- NIIF 7 Instrumentos Financieros: Información a Revelar– Compensación de Activos Financieros con Pasivos Financieros– Enmiendas a la NIIF 7.
- NIIF 9 Instrumentos Financieros – Clasificación y Medición.
- NIIF 10 Estados Financieros Consolidados, NIC 27 Estados Financieros Separados.
- NIIF 11 Acuerdos Conjuntos, NIC 28 Inversiones en Asociadas y Negocios Conjuntos.
- NIIF 12 Revelaciones de Intereses en Otras Entidades.
- NIIF 13 Medición de Valor Razonable.
- NIC 1 Presentación de Partidas de Otro Resultado Integral – Enmiendas a la NIC 1.
- NIC 12 Impuesto a las Ganancias (Enmienda) – Impuestos Diferidos: Recuperación de Activos Subyacentes.
- NIC 19 Beneficios a los Empleados (Revisada).
- NIC 24 Información sobre Partes Relacionadas (Revisada).
- NIC 32 Compensación de Activos Financieros con Pasivos Financieros – Enmiendas a la NIC 32.
- CINIIF 14 Pagos por Anticipado de Requerimiento Mínimo de Financiación (Enmienda).
- CINIIF 20 Costes de Desmante en la Fase de Producción de una Mina a Cielo Abierto. Mejoras a las Normas Internacionales de Información Financiera (publicadas en 2010) Mejoras a las Normas Internacionales de Información Financiera – 2009-2011.

La Compañía y subsidiarias consideran que la adopción de las normas antes descritas no tuvo impacto sobre los estados financieros consolidados.

Las siguientes Enmiendas e Interpretaciones de las NIIF han sido publicadas y tienen vigencia obligatoria para ejercicios económicos que comiencen el o después del 31 de agosto de 2013:

- NIIF 1 Subvenciones del Gobierno – Enmiendas a NIIF 1.
- NIIF 7 Instrumentos Financieros: Información a Revelar – Compensación de Estados Financieros y Pasivos Financieros– Enmiendas a NIIF 7.
- NIIF 9 Instrumentos Financieros.

ENVASES VENEZOLANOS, S.A. Y SUBSIDIARIAS

Notas a los Estados Financieros Consolidados (continuación)

2. Políticas de Contabilidad Significativas (continuación)

Bases de Medición (continuación)

- NIIF 10 Estados Financieros Consolidados, NIC 27 Estados Financieros Separados.
- NIIF 10 NIIF 12 y NIC 27 Entidades de Inversión.
- NIIF 11 Acuerdos Conjuntos, NIC 28 Inversiones en Asociadas y Negocios Conjuntos.
- NIIF 12 Revelaciones de Intereses en Otras Entidades.
- NIIF 13 Medición de Valor Razonable.
- NIC 1 Presentación de Partidas de Otro Resultado Integral – Enmiendas a la NIC 1.
- NIC 12 Impuesto a las Ganancias (Enmienda) – Impuestos Diferidos: Recuperación de Activos Subyacentes.
- NIC 19 Beneficios a los Empleados (Revisada).
- NIC 32 Compensación de Activos Financieros con Pasivos Financieros – Enmiendas a la NIC 32.
- NIC 36 Revelaciones de Montos Recuperables para Activos No Financieros – Enmiendas a la NIC 36.
- NIC 39 Novación de Derivados y Continuación de Contabilidad de Salvaguarda – Enmiendas a la NIC 39.
- CINIIF 20 Costes de Desmonte en la Fase de Producción de una Mina a Cielo Abierto.
- CINIIF 21 Mejoras a las Normas Internacionales de Información Financiera.

La Compañía y subsidiarias no esperan impacto por la adopción de las enmiendas e interpretaciones antes mencionadas.

Presentación de los Estados Financieros Consolidados

En la preparación y presentación de sus estados financieros consolidados Envases Venezolanos, S.A. ha utilizado un esquema de presentación de la información comparativa, en el cual se revelan las cifras de dos períodos para cada uno de los estados y las notas correspondientes.

ENVASES VENEZOLANOS, S.A. Y SUBSIDIARIAS

Notas a los Estados Financieros Consolidados (continuación)

2. Políticas de Contabilidad Significativas (continuación)

Base de Consolidación

Los estados financieros consolidados al 31 de agosto de 2013 y 2012, incluyen las cuentas de la Compañía y subsidiarias, en donde se mantiene control, como se detalla a continuación:

<u>Compañía</u>	<u>Participación</u>
Envases Aragua MAV, C.C.S.	100%
Envases Metálicos de Oriente, C.A.	100%
Tapas Aragua, C.A.	100%
Firstville, Ltd.	100%
Tapas Corona, Inc. (posee en un 100% a Tapas Corona, S.A.)	100%
Envases Financiam, Ltda. (constituida en 2013)	100%
Inversiones MAV 2004, S.R.L.	99%
Suministros para Empaques, MAV, S.C.S.	99%
Vidrios Domésticos MAV, C.C.S.	95%

Las subsidiarias han sido totalmente consolidadas desde su fecha de adquisición, que es la fecha en que el Grupo obtiene control, y continúan siendo consolidadas hasta la fecha en que cesa dicho control. Los estados financieros de las sus subsidiarias son preparados por el mismo período de reporte de la Casa Matriz, usando políticas contables consistentes. Los saldos y transacciones de importancia entre compañías han sido eliminados en la consolidación. Los estados financieros de las compañías subsidiarias han sido actualizados por los efectos de la inflación, con base en la misma metodología usada por Envases Venezolanos, S.A. antes de haberlos incorporado en la consolidación.

Intereses Minoritarios en Subsidiarias

Los intereses minoritarios han sido calculados con base en el patrimonio actualizado de las subsidiarias parcialmente poseídas.

ENVASES VENEZOLANOS, S.A. Y SUBSIDIARIAS

Notas a los Estados Financieros Consolidados (continuación)

2. Políticas de Contabilidad Significativas (continuación)

Estados Financieros Consolidados Actualizados por Efectos de la Inflación

Los estados financieros consolidados han sido actualizados de conformidad con la NIC 29, "Información Financiera en Economías Hiperinflacionarias". Para el ajuste por inflación, cada partida de los estados financieros consolidados se clasifica como monetaria o no monetaria. Las partidas de activos y pasivos consideradas monetarias se presentan a su valor nominal. El efecto de ajustar por inflación el movimiento neto anual de las partidas monetarias activas y pasivas se incluye en las operaciones del año como el resultado monetario del ejercicio (REME). Las partidas no monetarias se actualizan según la fecha de origen de sus componentes. Los inventarios, las propiedades, planta y equipos, el capital social, la reserva legal y las ganancias retenidas son consideradas partidas no monetarias. Los ingresos, costos y gastos son actualizados aplicando los índices de precios al consumidor respectivo a los importes mensuales según libros, excepto los relacionados con partidas no monetarias, los cuales son ajustados con base en los activos correspondientes. Para actualizar sus estados financieros consolidados, la Compañía y subsidiarias utilizaron el Índice Nacional de Precios al Consumidor publicado por el Banco Central de Venezuela. Al 31 de agosto de 2013 este índice fue de 423,7. Los estados financieros consolidados al 31 de agosto de 2012 han sido actualizados con base en el Índice Nacional de Precios al Consumidor vigente al cierre del último estado financiero presentado.

Uso de Estimados y Juicios

Para la preparación de los estados financieros consolidados de conformidad con NIIF, se requiere que la gerencia realice estimaciones, juicios y suposiciones que afectan la aplicación de las políticas contables y los montos presentados de activos, pasivos, ingresos y gastos. La Compañía aplica sus mejores estimaciones y juicios; sin embargo, los resultados finales podrían diferir de esos estimados.

Los estimados y suposiciones son revisados periódicamente, y las revisiones de estos estimados contables son reconocidas en el mismo período y en los períodos futuros afectados.

La información sobre las áreas más significativas de juicios críticos en la aplicación de políticas contables que tienen un efecto significativo sobre los montos reconocidos en los estados financieros consolidados, se describe en la siguiente nota:

- Nota 23 - Instrumentos financieros.

La información sobre suposiciones y estimaciones de incertidumbres que tienen un riesgo significativo de originar ajustes importantes en los próximos períodos, se incluye en las siguientes notas:

ENVASES VENEZOLANOS, S.A. Y SUBSIDIARIAS

Notas a los Estados Financieros Consolidados (continuación)

2. Políticas de Contabilidad Significativas (continuación)

Uso de Estimados y Juicios (continuación)

- Nota 19 - Impuesto sobre la renta diferido.
- Nota 10 - Valuación de propiedades, plantas y equipos.
- Nota 8 - Valuación de los inventarios.
- Nota 16 - Estimación de los pasivos laborales.

Moneda Funcional y de Presentación

La Norma Internacional de Contabilidad N°21 "Efectos de las Variaciones en las Tasas de Cambio de la Moneda Extranjera" requiere que cada entidad determine su moneda funcional basada en el análisis del entorno económico principal en el cual opera la Compañía, siendo éste en el que se genera y utiliza el efectivo, principalmente.

El principal ambiente económico de las operaciones de la Compañía y subsidiarias es el mercado nacional e internacional. El bolívar es la moneda funcional de la Compañía y subsidiarias, debido a que la mayor porción de los ingresos, así como también, la mayor parte de los costos, gastos e inversiones de capital están denominadas en bolívares.

Las políticas de contabilidad han sido aplicadas consistentemente por la Compañía, para los años presentados en estos estados financieros consolidados.

Transacciones en Moneda Extranjera

Los activos denominados en moneda extranjera de venta obligatoria al Banco Central de Venezuela (BCV), así como los pasivos en moneda extranjera registrados ante CADIVI, cuando el Estado suministrara las divisas, se valoran al tipo de cambio oficial. Las tasas de cambio oficiales al 31 de agosto de 2013 y 2012 fueron de Bs.6,30/US\$1 y Bs.4,30/US\$1, respectivamente, para dichos activos y pasivos monetarios.

Los activos denominados en moneda extranjera, no sujetos a venta obligatoria al BCV, se valoran en función a la intención de uso posible, considerando, entre otros, los pasivos en moneda extranjera que se mantengan a la fecha de los estados consolidados de situación financiera. Esta valoración es congruente con la valoración que se haga de dichos pasivos.

En los casos de bienes y servicios importados asociados con pasivos en moneda extranjera, para los cuales no exista una expectativa razonable de que el Estado Venezolano suministrará las divisas al tipo de cambio oficial, su valoración inicial es de acuerdo con lo indicado en el párrafo anterior.

ENVASES VENEZOLANOS, S.A. Y SUBSIDIARIAS

Notas a los Estados Financieros Consolidados (continuación)

2. Políticas de Contabilidad Significativas (continuación)

Transacciones en Moneda Extranjera (continuación)

Con posterioridad a la valoración inicial, la Compañía no capitaliza o disminuye el costo de dichos bienes y/o servicios por las diferencias entre la valoración original y cualquier valoración posterior causada por las variaciones en las valoraciones de los pasivos asociados; dichas variaciones son registradas en los resultados del período en el cual ocurran.

Activos y Pasivos Financieros

Los activos financieros dentro del alcance de la NIC 39 "Instrumentos Financieros: Reconocimiento y Medición", se clasifican como (i) activos financieros al valor razonable con cambios en los resultados, (ii) préstamos y cuentas por cobrar, (iii) inversiones mantenidas hasta su vencimiento e inversiones disponibles para la venta, según sea apropiado.

En el momento inicial de su reconocimiento, los activos financieros son medidos a su valor razonable más los costos directamente relacionados con la transacción, excepto en el caso de las inversiones que no se presentan al valor razonable con cambios en resultados. La Compañía y subsidiarias determinan la clasificación de los activos financieros al momento de su reconocimiento inicial y, cuando es permitido y apropiado, reevalúan esta clasificación a final de cada año. Al 31 de agosto de 2013 y 2012, la Compañía y subsidiarias sólo mantienen como activos financieros el efectivo en caja y bancos, las inversiones negociables y las cuentas por cobrar.

Los pasivos financieros se reconocen cuando la Compañía y subsidiarias son parte de los acuerdos contractuales del instrumento. Los instrumentos financieros (activos y pasivos) se compensan cuando se tiene el derecho legal de compensarlos y la gerencia de la Compañía y subsidiarias tiene la intención de cancelarlos sobre una base neta o de realizar el activo y cancelar el pasivo simultáneamente. Al 31 de agosto de 2013 y 2012, la Compañía y subsidiarias mantienen como pasivos financieros los préstamos bancarios, las cuentas por pagar, gastos acumulados por pagar y la deuda a largo plazo.

Un activo financiero es dado de baja cuando:

- o Han expirado los derechos para recibir flujos de efectivo provenientes del activo.
- o La Compañía y subsidiarias retienen los derechos para recibir los flujos de efectivo provenientes del activo, pero han asumido una obligación para pagarlos sin un retraso significativo bajo un acuerdo de transferencia;

ENVASES VENEZOLANOS, S.A. Y SUBSIDIARIAS

Notas a los Estados Financieros Consolidados (continuación)

2. Políticas de Contabilidad Significativas (continuación)

Activos y Pasivos Financieros (continuación)

- o La Compañía y subsidiarias han transferido sus derechos para recibir los flujos de efectivo provenientes del activo y (a) han transferido sustancialmente todos los riesgos y beneficios del activo, o (b) las entidades no han transferido ni retenido sustancialmente todos los riesgos y beneficios del activo, pero han transferido el control del activo.
- o Un pasivo es dado de baja cuando la obligación relacionada con el pasivo es liberada, cancelada o expira.

Efectivo en Caja y Bancos

El efectivo en caja y bancos está conformado por efectivo en caja chica destinado para gastos menores de la operación diaria y por depósitos en cuentas corrientes en bancos nacionales y extranjeros.

Cuentas por Cobrar y Estimación para Cuentas de Cobro Dudoso, Reclamos Pendientes y Descuentos

Las cuentas por cobrar son expresadas a su valor nominal, netas de la estimación para cuentas de cobro dudoso, reclamos pendientes y descuentos.

La estimación para cuentas de cobro dudoso, reclamos pendientes y descuentos, se establece si existe evidencia objetiva de que la Compañía y subsidiarias no podrán recuperar los montos de las deudas, de acuerdo con los términos originales de la venta. Para tal efecto, la Compañía y subsidiarias evalúan periódicamente la suficiencia de dicha estimación, a través del análisis de la antigüedad de las cuentas por cobrar. La estimación para cuentas de cobro dudoso, reclamos pendientes y descuentos se registra con cargo a los resultados del ejercicio en que se determina la necesidad de dicha estimación.

La gerencia considera que el procedimiento utilizado, permite estimar razonablemente la provisión para cuentas de cobro dudoso y reclamos pendientes, con la finalidad de cubrir adecuadamente el riesgo de pérdida en las cuentas por cobrar según las condiciones del mercado.

Deterioro de Activos Financieros

La Compañía y subsidiarias evalúan en cada fecha de reporte si existe evidencia objetiva de que un activo financiero o grupo de activos financieros se ha deteriorado. Un activo financiero o grupo de activos financieros se considera deteriorado si, y sólo si, existe evidencia objetiva de que el deterioro ha ocurrido con posterioridad al

ENVASES VENEZOLANOS, S.A. Y SUBSIDIARIAS

Notas a los Estados Financieros Consolidados (continuación)

2. Políticas de Contabilidad Significativas (continuación)

Deterioro de Activos Financieros (continuación)

reconocimiento inicial del activo y dicha pérdida tiene un impacto en las estimaciones de flujos futuros de efectivo que el activo financiero o grupo de activos financieros podría generar. Una evidencia de deterioro podría incluir indicios de que deudores o un grupo de deudores que están experimentando dificultades financieras, o atraso en los pagos de intereses o capital, se declaren en quiebra o en reestructuración financiera, o datos observables y cuantificables que indiquen una disminución en la estimación de flujos futuros de efectivo.

Inventarios

Los inventarios se presentan al costo o al valor neto de realización, el menor, y se presentan netos de la estimación para obsolescencia y lento movimiento. El valor neto de realización es el precio de venta en el curso normal del negocio, menos los costos necesarios para poner los inventarios en condición de venta y los gastos de comercialización y distribución relacionados.

El costo se determina siguiendo el método del costo promedio mensual para los inventarios de materia prima, material de empaque, repuestos y suministros; y el costo estándar para el inventario de productos en proceso y terminados, el cual se aproxima al costo de producción real. El inventario en tránsito se valora al costo de cada embarque.

Los inventarios de repuestos capitalizables se presentan dentro del rubro de propiedades, planta y equipos y fueron depreciados en un período de ocho años (los repuestos capitalizables de la subsidiaria Tapas Corona, S.A. son depreciados en un período de 5 años) a partir de la fecha de adquisición, los inventarios de repuestos no capitalizables se presentan como inventarios en el activo circulante y se registran en los resultados sobre la base del consumo.

La estimación para obsolescencia y lento movimiento es determinada sobre la base de la calificación técnica de cada bien, la cual se realiza en forma continua.

Impuestos y Gastos Pagados por Anticipado

Los criterios adoptados para el registro de estas partidas son:

- Los seguros se registran por el valor de la prima pagada para la cobertura de los diferentes activos y se amortizan siguiendo el método de línea recta durante la vigencia de las pólizas.
- Los anticipos de impuestos se registran como un activo, ya que serán usados para compensar los pagos futuros por impuestos.

ENVASES VENEZOLANOS, S.A. Y SUBSIDIARIAS

Notas a los Estados Financieros Consolidados (continuación)

2. Políticas de Contabilidad Significativas (continuación)

Propiedades, Planta y Equipos, Neto

Al 31 de agosto de 2011, la Compañía y sus subsidiarias Envases Aragua MAV, C.C.S., Vidrios Domésticos MAV, C.C.S. y Tapas Corona, S.A. eligieron reconocer todas las propiedades y maquinarias al valor razonable, determinado con base en el informe de un avalúo efectuado por tasadores independientes en 2011 y que fue actualizado por los efectos de la inflación al 31 de agosto de 2013. Los muebles y enseres, equipos y repuestos se presentan al costo de adquisición menos su depreciación acumulada y, de ser aplicable, las pérdidas por deterioro acumuladas. Cuando se venden o retiran los activos, se elimina su costo y depreciación y cualquier ganancia o pérdida que resulte de su disposición se incluye en los estados consolidados de resultados integrales.

El costo inicial de los activos comprende su precio de compra, incluyendo aranceles e impuestos de compra no reembolsables y cualquier costo directamente atribuible para dejar al activo en condiciones de trabajo y uso. Las reparaciones y mejoras que incrementen la vida útil probable de los activos se registran en el costo del activo y se desincorpora la porción no amortizada del bien sustituido. El mantenimiento y las reparaciones menores que no mejoren o aumenten la vida útil del activo se registran directamente a resultados cuando se incurren.

La depreciación para maquinarias se calcula por el método de unidades de producción, según la vida útil estimada, las cuales oscilan entre 4,5 millones y 322,6 millones de unidades, y por el método de línea recta para el resto de los activos, utilizando las siguientes vidas útiles estimadas:

	<u>Años</u>
Edificios	50
Instalaciones	30
Muebles y enseres	3, 5, 7
Equipos de computación	5, 7
Equipos	15, 20, 25
Vehículos	5
Repuestos	5

La vida útil y el método de depreciación se revisan periódicamente para asegurar que el método y el período de la depreciación sean consistentes con el patrón previsto de beneficios económicos de las partidas de propiedades, planta y equipos.

Las obras en proceso son presentadas al costo, y son capitalizadas a las propiedades, planta y equipos al momento de iniciar sus operaciones.

ENVASES VENEZOLANOS, S.A. Y SUBSIDIARIAS

Notas a los Estados Financieros Consolidados (continuación)

2. Políticas de Contabilidad Significativas (continuación)

Propiedades, Planta y Equipos, Neto (Continuación)

Los activos se dan de baja cuando no se esperan beneficios económicos futuros de su uso o retiro. Cualquier ganancia o pérdida que surja del retiro del activo (calculado como la diferencia entre las ganancias netas por el retiro y el monto contable neto del activo), se incluye en ganancia o pérdida en el año en que el activo se retira y se disminuye la cuota parte correspondiente del superávit por revaluación reconocido por la Compañía y subsidiarias .

Otros Activos

Al 31 de agosto de 2013 y 2012, la Compañía mantiene registrado en el rubro de otros activos, una inversión en acciones preferentes en Consolidada de Ferrys, C.A. (CONFERRY) por Bs.24.023.500 y Bs.42.703.466, respectivamente. (Véase Nota 11)

Pérdida de Valor de los Activos de Larga Duración

La Compañía y subsidiarias evalúan en cada fecha de reporte si existe un indicador de que un activo podría estar deteriorado. La Compañía y subsidiarias preparan un estimado del importe recuperable del activo cuando existe un indicio de deterioro, o cuando se requiere efectuar la prueba anual de deterioro para un activo. El importe recuperable de un activo es el mayor entre el valor razonable del activo menos los costos de vender y su valor de uso, y es determinado para un activo individual, a menos que el activo no genere flujos de efectivo de manera independiente. Cuando el importe en libros de un activo excede su importe recuperable, se considera que el activo ha perdido valor y es reducido a su valor recuperable. Al determinar el valor de uso, los flujos de efectivo estimados son descontados a su valor presente usando una tasa de descuento que refleja las actuales condiciones de mercado y los riesgos específicos del activo. Las pérdidas por deterioro, en el caso de que ocurran, se reconocen en los resultados del ejercicio.

La Compañía y subsidiarias efectúan una evaluación en cada fecha de los estados consolidados de situación financiera para determinar si hay un indicio de que las pérdidas por deterioro previamente reconocidas o ya no existen más o podrían haber disminuido. Si existe tal indicio, el importe recuperable es estimado. Las pérdidas por deterioro previamente reconocidas son reversadas sólo si se ha producido un cambio en los estimados usados para determinar el importe recuperable del activo desde la fecha en que se reconoció por última vez la pérdida por deterioro. Si este es el caso, el valor en libros del activo es aumentado a su importe recuperable. Dicho importe aumentado no puede exceder el valor en libros que se habría determinado, neto de la depreciación, si no se hubiera reconocido una pérdida por deterioro para el activo en años anteriores. Dicha reversión es reconocida en resultados del ejercicio a menos que el activo se lleve a su valor revaluado, en cuyo caso la reversión es tratada como un aumento de la revaluación. Luego de efectuada la reversión, el cargo por depreciación es ajustado en períodos futuros, distribuyendo el valor en libros del activo a lo largo de su vida útil remanente.

ENVASES VENEZOLANOS, S.A. Y SUBSIDIARIAS

Notas a los Estados Financieros Consolidados (continuación)

2. Políticas de Contabilidad Significativas (continuación)

Pérdida de Valor de los Activos de Larga Duración (continuación)

Al 31 de agosto de 2013 y 2012, la gerencia de la Compañía y subsidiarias consideran que no existen acontecimientos o cambios económicos que indiquen que el valor neto registrado de las propiedades, planta y equipos y de las inversiones en acciones preferentes registradas en otros activos, puedan no ser recuperadas.

Préstamos Bancarios y Deuda Financiera a Largo Plazo

Los préstamos bancarios y la deuda financiera a largo plazo, incluyen préstamos obtenidos de instituciones financieras a corto y largo plazo, papeles comerciales y bonos quirografarios, los cuales se registran al costo amortizado. Los gastos financieros, incluidas las primas pagaderas en la liquidación o el reembolso y los costos directos de emisión, se contabilizan en las cuentas de resultados utilizando el método de interés efectivo y se añaden al importe en libros del instrumento en la medida que se liquidan, en el período en que se originan.

Cuentas por Pagar Comerciales

Las obligaciones generadas por la adquisición de bienes y servicios se contabilizan en el período en que se originan; asimismo, las cuentas por pagar incluyen una provisión por mercancías recibidas y que se encuentran pendientes de facturar por parte de los proveedores.

Provisiones y Contingencias

Los estados financieros consolidados recogen todas las provisiones significativas con respecto a las cuales se estima que la probabilidad de que se tenga que atender la obligación, es mayor que de lo contrario. Los pasivos contingentes que no cumplan la condición anterior, no se reconocen en los estados financieros consolidados, sino que se informa sobre los mismos, conforme a los requerimientos de la NIC 37.

Las provisiones se reconocen cuando la Compañía y subsidiarias tienen una obligación presente (legal o contractual) como resultado de un evento pasado, es probable que se necesite una salida de recursos que representan beneficios económicos para liquidar la obligación y su monto se puede estimar de manera confiable. Cuando la Compañía y subsidiarias esperan que una parte o toda la provisión sea reembolsada, por ejemplo bajo un contrato de seguro, el reembolso se reconoce como un activo aparte, pero sólo cuando el reembolso es virtualmente seguro. El gasto relacionado con cualquier provisión se presenta en ganancia o pérdida neta de cualquier reembolso. Si el efecto del valor del dinero en el tiempo es material, las provisiones son descontadas usando la tasa corriente antes de impuestos que refleje, según corresponda, los riesgos específicos del pasivo. Cuando se usa el descuento, el aumento en la provisión por el paso del tiempo se reconoce como un costo financiero.

ENVASES VENEZOLANOS, S.A. Y SUBSIDIARIAS

Notas a los Estados Financieros Consolidados (continuación)

2. Políticas de Contabilidad Significativas (continuación)

Provisiones y Contingencias (continuación)

Las provisiones se cuantifican teniendo en consideración la mejor información disponible sobre las consecuencias del suceso en el que traen su causa y son reestimadas con ocasión de cada cierre contable y se utilizan para afrontar las obligaciones específicas para las cuales fueron originalmente reconocidas; procediéndose a su reversión, total o parcial, cuando dichas obligaciones dejan de existir.

Litigios y Otros Reclamos

Las provisiones por litigios y demandas se registran en el caso de que existan acciones legales, investigaciones gubernamentales, diligencias u otras acciones legales que se encuentren pendientes o sean susceptibles de ser interpuestas en el futuro contra la Compañía, debiéndose a hechos acaecidos en el pasado, con respecto a los que sea probable una salida de recursos que incorporen beneficios económicos para cancelar la obligación y en las que sea posible estimar con fiabilidad el importe de dicha obligación.

Capital Social

Las acciones comunes son clasificadas como patrimonio. Al 31 de agosto de 2013 y 2012, la Compañía no tiene acciones preferentes.

Ganancia Neta por Acción

La ganancia neta por acción por los años terminados el 31 de agosto de 2013 y 2012 fue calculada dividiendo la ganancia neta entre el promedio ponderado del número de acciones en circulación durante esos años.

Distribución de Dividendos

Según la Ley de Mercado de Valores, las sociedades que hagan oferta pública de sus acciones deberán establecer en sus estatutos sociales su política de dividendos. La Asamblea de Accionistas decidirá los montos, frecuencia y la forma de pago de los dividendos. Los administradores o administradoras de estas sociedades, deberán procurar que las mismas puedan repartir dividendos a los accionistas y no podrán acordar ningún pago a la junta administradora como participación en las utilidades netas obtenidas en cada ejercicio económico que exceda del 10% de las mismas, el cual sólo procederá de haberse acordado también un pago de dividendo en efectivo a los accionistas no menor del 25% para ese ejercicio económico, después de apartado el impuesto sobre la renta y deducida las reservas legales.

La distribución de dividendos a los accionistas es registrada como un pasivo en los estados financieros consolidados en el período en el cual los dividendos son aprobados por los accionistas de la Compañía.

ENVASES VENEZOLANOS, S.A. Y SUBSIDIARIAS

Notas a los Estados Financieros Consolidados (continuación)

2. Políticas de Contabilidad Significativas (continuación)

Acumulación para Indemnizaciones Sociales, Neto

La Compañía calcula el pasivo para las indemnizaciones sociales por concepto de antigüedad, que es un derecho adquirido de los trabajadores según la Ley Orgánica del Trabajo, los Trabajadores y las Trabajadoras (LOTTT) emitida en mayo de 2012, de acuerdo con lo estipulado en la Norma Internacional de Contabilidad N°19 Beneficios a los Empleados (NIC-19).

Al 31 de agosto de 2013, la Compañía y subsidiarias aplicaron el cálculo actuarial para reconocer el pasivo por indemnizaciones sociales. (Véase Nota 16)

El costo proveniente de los beneficios por concepto de prestaciones sociales retroactivas, que corresponden a cada trabajador, así como el costo por los servicios prestados en el período actual y el costo de los servicios pasados es determinado por un actuario independiente, utilizando el método de la unidad crédito proyectada de acuerdo con los requerimientos de la NIC 19 "Beneficios a los Empleados". Las ganancias y pérdidas actuariales correspondientes son reconocidas totalmente en el período en que se generan en otros resultados integrales y no son reclasificadas a ganancias o pérdidas en los períodos subsecuentes. El costo de los servicios pasados es reconocido inmediatamente en los resultados debido a que el beneficio se considera inmediatamente devengado.

La obligación por beneficios definidos correspondiente a las prestaciones sociales retroactivas, comprenden el valor presente de la obligación por beneficios definidos (usando una tasa de descuento basada en los bonos emitidos por la República Bolivariana de Venezuela). Las principales premisas utilizadas para el cálculo actuarial incluyen premisas demográficas y financieras las cuales son insesgadas y compatibles entre sí y fueron determinadas con base en las expectativas de mercado al final del período en que se informa.

Otros Beneficios Laborales (Planes de Beneficios Definidos)

Un plan de beneficios definidos es un beneficio post-empleo distinto del plan de contribuciones definidas. La subsidiaria Tapas Corona, S.A. otorga al personal sindicalizado un beneficio adicional, establecido en el contrato colectivo, el cual corresponde a un pago único equivalente a 460 días de salario normal al cumplir con las siguientes condiciones:

- Hubiere cumplido más de sesenta (60) años de edad en el caso de los hombres y cincuenta y cinco (55) años en el caso de las mujeres.
- Hubiere iniciado el trámite para obtener la pensión de vejez ante el Instituto Venezolano de los Seguros Sociales (IVSS).

ENVASES VENEZOLANOS, S.A. Y SUBSIDIARIAS

Notas a los Estados Financieros Consolidados (continuación)

2. Políticas de Contabilidad Significativas (continuación)

Otros Beneficios Laborales (Planes de Beneficios Definidos) (continuación)

- o Tenga más de quince (15) años de servicio en la Compañía.
- o La relación de trabajo termine por causa distinta del despido.

La obligación de la subsidiaria con respecto al plan de beneficio definido, es calculada por separado para cada participante en el plan, estimando el monto del beneficio futuro que los empleados han adquirido a cambio de sus servicios durante el período actual y períodos previos; y es descontada para determinar su valor presente.

La subsidiaria no mantiene activos asociados al plan. La tasa de descuento refleja el rendimiento que, a la fecha de los estados financieros consolidados, presenten instrumentos financieros emitidos por instituciones de alta calificación crediticia y que tengan fechas de vencimiento cercanas a los plazos en que deben ser pagadas dichas obligaciones. La subsidiaria reconoce la totalidad de las ganancias o pérdidas actuariales en el año. El cálculo es realizado por un actuario independiente usando el método de la unidad de crédito proyectada.

Las mejoras en los beneficios del plan, relacionadas con costos de servicios pasados, son reconocidas como un gasto en los estados consolidados de resultados integrales sobre la base del período estimado que, en promedio, transcurrirá hasta el momento en que los beneficios sean un derecho adquirido irrevocable después de su aprobación, el gasto es reconocido, de manera inmediata, en los estados consolidados de resultados integrales.

Reconocimiento de Ingresos, Costos y Gastos

Los ingresos se reconocen hasta el punto que sea probable que fluyan beneficios económicos a la Compañía y subsidiarias y los ingresos se puedan medir de manera fiable. Los ingresos se expresan en el valor razonable de la contraprestación recibida, excluyendo descuentos, rebajas y otros impuestos o cargos a las ventas. Los siguientes criterios de reconocimiento específico también se deben satisfacer antes de reconocer los ingresos:

- o Los ingresos por ventas de productos se reconocen al momento de la transferencia de los riesgos y beneficios de la propiedad de la mercancía, el cual se origina generalmente al momento de su entrega y facturación al cliente.
- o El costo de ventas, que corresponde al costo de adquisición de los productos que se comercializan, se registra cuando se entregan los bienes, de manera simultánea al reconocimiento de los ingresos por la correspondiente venta.

ENVASES VENEZOLANOS, S.A. Y SUBSIDIARIAS

Notas a los Estados Financieros Consolidados (continuación)

2. Políticas de Contabilidad Significativas (continuación)

Reconocimiento de Ingresos, Costos y Gastos (continuación)

- Los ingresos por intereses se reconocen en proporción al tiempo, de forma que refleje el rendimiento efectivo del activo.
- Los costos financieros se registran en los estados consolidados de resultados integrales como gasto cuando se causan e incluyen, principalmente, los cargos por intereses y otros costos incurridos relacionados con los préstamos y obligaciones.
- Los otros ingresos y gastos se reconocen cuando se devengan.

Impuestos

Impuesto sobre la Renta Corriente

La Compañía y subsidiarias calculan la provisión para el impuesto sobre la renta con base en tasas aplicables a la renta fiscal en Venezuela, determinada conforme a las disposiciones establecidas en la Ley de Impuesto sobre la Renta vigente.

Impuesto sobre la Renta Diferido

El impuesto sobre la renta diferido refleja los efectos de las diferencias temporarias entre los saldos de activos y pasivos para fines contables y los determinados para fines tributarios. Los activos y pasivos diferidos se miden utilizando la tasa de impuesto que se espera aplicar a la renta imponible en los años en que estas diferencias se recuperen o eliminen. La medición de los activos y pasivos diferidos refleja las consecuencias tributarias derivadas de la forma en que la Compañía y subsidiarias esperan, a la fecha de los estados consolidados de situación financiera, recuperar o liquidar el valor de sus activos y pasivos. Los activos y pasivos diferidos se reconocen sin tomar en cuenta el momento en que se estime que las diferencias temporarias se anulan. Los activos diferidos son reconocidos cuando es probable que existan beneficios futuros suficientes para que el activo diferido se pueda aplicar. A las fechas de los estados financieros consolidados, la Compañía y subsidiarias evalúan los activos diferidos no reconocidos, así como el saldo contable de los reconocidos, con el objeto de determinar su razonabilidad.

Se reconoce un activo diferido previamente no reconocido, en la medida que sea probable su recuperación con rentas gravables futuras. Asimismo, se reduce el saldo de un activo diferido en la medida que ya no sea probable que rentas gravables futuras suficientes permitan que se utilice parte o todo el activo diferido reconocido.

ENVASES VENEZOLANOS, S.A. Y SUBSIDIARIAS

Notas a los Estados Financieros Consolidados (continuación)

2. Políticas de Contabilidad Significativas (continuación)

Impuestos (continuación)

Impuesto sobre la Renta Diferido (continuación)

La diferencia neta entre las bases fiscales y financieras de las propiedades, planta y equipos, origina un pasivo de impuesto sobre la renta diferido, debido principalmente, al efecto causado por el ajuste por inflación para fines fiscales y la aplicación del valor razonable para ciertos elementos de las propiedades, planta y equipos, lo cual crea una base fiscal neta menor, la cual será aprovechada en el futuro a través del efecto del gasto de depreciación y desincorporación de propiedades, planta y equipos.

La diferencia neta entre las bases fiscales y financieras de los inventarios, origina un activo por impuesto sobre la renta diferido, debido principalmente al efecto causado por el ajuste por inflación para fines fiscales, el cual genera una base fiscal neta mayor, la cual será aprovechada en el futuro a través del consumo y/o venta de los inventarios.

Impuesto al Valor Agregado (IVA)

Los ingresos, gastos y activos se reconocen netos del monto del impuesto al valor agregado (IVA), excepto:

- a. Cuando el impuesto al valor agregado (IVA) incurrido en una compra de activos o servicios no se puede recuperar de la autoridad tributaria y, en ese caso, el impuesto al valor agregado se reconoce como parte del costo de adquisición del activo o como parte de la partida de gasto, según corresponda; y
- b. Las cuentas por cobrar y por pagar que se expresan incluyendo el monto del impuesto al valor agregado.

El monto neto del impuesto al valor agregado recuperable o por pagar a las autoridades fiscales se incluye como parte de las cuentas por cobrar o por pagar en los estados financieros consolidados.

Concentración de Riesgo de Crédito

La Compañía y subsidiarias, en el curso habitual de sus negocios, otorgan créditos a sus clientes, los cuales en conjunto no representan un riesgo de crédito significativo. La Compañía y subsidiarias realizan permanentemente evaluaciones de la capacidad financiera de sus clientes, lo cual minimiza el riesgo potencial de pérdida por incobrabilidad.

ENVASES VENEZOLANOS, S.A. Y SUBSIDIARIAS

Notas a los Estados Financieros Consolidados (continuación)

2. Políticas de Contabilidad Significativas (continuación)

Determinación de los Valores Razonables

Algunas de las políticas y revelaciones contables de Envases Venezolanos, S.A. y subsidiarias, requieren la determinación de los valores razonables para los activos y pasivos financieros y no financieros. Los valores razonables han sido estimados para propósito de valoración y/o revelación, utilizando la información disponible en el mercado y siguiendo métodos de valuación apropiados y, cuando aplica, información adicional sobre la estimación del valor razonable de activos y pasivos, es revelada en las notas específicas a los estados financieros consolidados.

Administración de Riesgos Financieros

Envases Venezolanos, S.A. y subsidiarias, están expuestas a los siguientes riesgos relacionados con el uso de instrumentos financieros:

- Riesgo de crédito.
- Riesgo de liquidez.
- Riesgo de mercado.
- Administración de capital.

Esta nota presenta información respecto a la exposición de Envases Venezolanos, S.A. y subsidiarias a cada uno de los riesgos mencionados, los objetivos de las Compañías, las políticas y los procedimientos para medir y administrar los riesgos, y la administración del capital. Los estados financieros consolidados incluyen más revelaciones cuantitativas. (Véase Nota 23)

La Junta Directiva de Envases Venezolanos, S.A. y subsidiarias, es responsable por establecer y supervisar el marco de administración de riesgos de las compañías. En los procesos de planificación estratégica y presupuestaria se estima el efecto de los riesgos del negocio con el objeto de tener una visión integral de su impacto en las Compañías.

Las políticas de administración de riesgos, son establecidas con el propósito de identificar y analizar los riesgos enfrentados por las Compañías, fijar los límites y controles adecuados, así como monitorear los riesgos y el cumplimiento de los límites. Las políticas y los sistemas de administración de riesgos son revisados regularmente con la finalidad de que reflejen los cambios en las condiciones de mercado y en las actividades de las Compañías.

Riesgo de Crédito

Es el riesgo de pérdida financiera que enfrenta la Compañía si un cliente o contraparte en un instrumento financiero incumple con sus obligaciones contractuales y se origina, principalmente, por los documentos y cuentas por cobrar provenientes de las ventas y el efectivo en caja y bancos.

ENVASES VENEZOLANOS, S.A. Y SUBSIDIARIAS

Notas a los Estados Financieros Consolidados (continuación)

2. Políticas de Contabilidad Significativas (continuación)

Administración de Riesgos Financieros (continuación)

Riesgo de Liquidez

Es el riesgo de que la Compañía y subsidiarias no puedan cumplir con sus obligaciones financieras a medida que vencen. El enfoque de Envases Venezolanos, S.A. y subsidiarias, para administrar la liquidez es asegurar, en la mayor medida posible, que siempre contará con la liquidez suficiente para cumplir con sus obligaciones cuando vencen, tanto en condiciones normales como de tensión, sin incurrir en pérdidas inaceptables o arriesgar la reputación de las Compañías.

Como política fundamental, las Compañías se asegurarán de contar con suficientes fondos para cumplir sus compromisos de pago, incluyendo el pago de obligaciones financieras; lo cual excluye el posible impacto de circunstancias extremas que no pueden predecirse razonablemente, como los desastres naturales.

Riesgo de Mercado

Es el riesgo de que cambios en los precios de mercado, como las tasas de cambio, tasas de interés o precios de venta, afecten los ingresos de Envases Venezolanos, S.A. y subsidiarias, o el valor de los instrumentos financieros que mantiene.

Eventos Posteriores

Los eventos posteriores al cierre del ejercicio que proveen información adicional sobre la situación financiera de la Compañía y subsidiarias a la fecha de los estados consolidados de situación financiera (eventos de ajuste), son incluidos en los estados financieros consolidados. Los eventos posteriores importantes que no son eventos de ajuste, son expuestos en las notas a los estados financieros consolidados.

3. Efectivo en Caja y Bancos

Al 31 de agosto, los saldos de efectivo en caja y bancos que se muestran en los estados consolidados de situación financiera son los siguientes:

	<u>2013</u>	<u>2012</u>
Efectivo en caja y bancos:		
Moneda nacional	Bs. 37.974.703	Bs. 48.847.130
Moneda extranjera	5.116.543	55.207.863
	<u>Bs. 43.091.246</u>	<u>Bs. 104.054.993</u>

No existen restricciones sobre los saldos del efectivo en caja y bancos al 31 de agosto de 2013 y 2012.

ENVASES VENEZOLANOS, S.A. Y SUBSIDIARIAS

Notas a los Estados Financieros Consolidados (continuación)

4. Inversiones Negociables

Al 31 de agosto, las inversiones negociables que se muestran en los estados consolidados de situación financiera son las siguientes:

	<u>2013</u>	<u>2012</u>
Inversión en títulos en moneda extranjera	Bs. 29.547.000	Bs. -
Inversión en títulos en moneda nacional	13.450.000	19.549.794
	<u>Bs. 42.997.000</u>	<u>Bs. 19.549.794</u>

Al 31 de agosto de 2013, la subsidiaria Envases Financiera, Ltd. posee US\$4.690.000 (equivalentes a Bs.29.547.000) de inversión en títulos emitidos por compañías domiciliadas en el exterior, los cuales son custodiados por una entidad bancaria del exterior. La intención de la gerencia de la subsidiaria es mantener esta inversión como negociable y considera que no existen elementos que hagan dudar de la recuperabilidad de dicha inversión en el corto plazo.

Al 31 de agosto de 2013 y 2012, la subsidiaria Firstville, Ltd. posee Bs.13.450.000 y Bs.19.549.794 (en bolívares constantes), respectivamente, correspondientes a 27.186,3096 acciones sin derecho a voto de una compañía domiciliada en el exterior. Los referidos títulos fueron cedidos en dos contratos de mutuos de fechas 18 de mayo de 2011 y 28 de septiembre de 2010, por 9.156,3786 y 18.029,931 acciones, respectivamente, con vencimiento de tres y cuatro años, respectivamente, contados a partir de la fecha de entrada en vigencia de los contratos, momento en el cual la subsidiaria deberá recibir las acciones o su valor equivalente en bolívares. La intención de la gerencia de la subsidiaria es mantener esta inversión como negociable y considera que no existen elementos que hagan dudar de la recuperabilidad de dicha inversión en el corto plazo.

5. Cuentas por Cobrar Comerciales, Neto

Al 31 de agosto, las cuentas por cobrar comerciales, neto que se muestran en los estados consolidados de situación financiera son las siguientes:

	<u>2013</u>	<u>2012</u>
Efectos y cuentas por cobrar comerciales	Bs. 178.885.176	Bs. 164.970.865
Estimación para cuentas de cobro dudoso	(293.630)	(988.502)
Estimación para reclamos pendientes y descuentos a clientes	(321.036)	(62.181)
	<u>Bs. 178.270.510</u>	<u>Bs. 163.920.182</u>

Las cuentas por cobrar comerciales se encuentran denominadas en bolívares, tienen vencimientos corrientes y no generan intereses.

ENVASES VENEZOLANOS, S.A. Y SUBSIDIARIAS

Notas a los Estados Financieros Consolidados (continuación)

5. Cuentas por Cobrar Comerciales, Neto (continuación)

A continuación, se presenta el movimiento de la estimación para cuentas de cobro dudoso por los años terminados al 31 de agosto:

	2013	2012
Saldo inicial	Bs. 988.502	Bs. 878.207
Efecto de la inflación sobre los saldos iniciales	(308.426)	(134.367)
Estimación del ejercicio, neta de recuperaciones	(386.446)	346.905
Reclasificaciones	-	(102.243)
Saldo final	Bs. 293.630	Bs. 988.502

En opinión de la gerencia, la estimación para cuentas de cobro dudoso cubre adecuadamente el riesgo de cobrabilidad a la fecha de los estados consolidados de situación financiera.

A continuación, se presenta el movimiento de la estimación para reclamos pendientes y descuentos a clientes por los años terminados al 31 de agosto:

	2013	2012
Saldo inicial	Bs. 62.181	Bs. 77.224
Efecto de la inflación sobre los saldos iniciales	(19.401)	(11.816)
Estimación del ejercicio, neta de recuperaciones	278.256	12.248.896
Reclasificaciones	-	(12.252.123)
Saldo final	Bs. 321.036	Bs. 62.181

Al 31 de agosto, la antigüedad de los saldos de las cuentas por cobrar comerciales es la siguiente:

	2013	2012
Corriente	Bs. 142.222.005	Bs. 125.059.039
Vencidas:		
De 31 a 60 días	28.839.496	29.412.581
De 61 a 90 días	6.718.083	9.459.490
Sobre 91 días	1.105.592	1.039.755
	Bs. 178.885.176	Bs. 164.970.865

ENVASES VENEZOLANOS, S.A. Y SUBSIDIARIAS

Notas a los Estados Financieros Consolidados (continuación)

6. Otras Cuentas por Cobrar

Al 31 de agosto, las otras cuentas por cobrar que se muestran en los estados consolidados de situación financiera son las siguientes:

	<u>2013</u>	<u>2012</u>
Anticipos a proveedores	Bs. 1.420.934	Bs. 12.002.569
Cuentas por cobrar al personal	1.353.631	1.546.687
Otras cuentas por cobrar	39.814.445	19.880.613
	<u>Bs. 42.589.010</u>	<u>Bs. 33.429.869</u>

Los préstamos al personal y anticipos a proveedores tienen vencimiento corriente y no generan intereses.

Al 31 de agosto, las otras cuentas por cobrar se originaron, principalmente, por cesión de cuentas por cobrar por Bs.35.919.734 y Bs.19.880.613, realizadas en 2013 y 2012, respectivamente, efectuada por una de las subsidiarias de la Compañía a terceros, esta cesión no genera intereses y su vencimiento es a corto plazo. En opinión de la gerencia, las otras cuentas por cobrar no presentan un riesgo de crédito importante a la fecha de los estados consolidados de situación financiera.

7. Créditos Fiscales por Impuesto al Valor Agregado

Al 31 de agosto, los créditos fiscales por impuesto al valor agregado que se muestran en los estados consolidados de situación financiera son los siguientes:

	<u>2013</u>	<u>2012</u>
Créditos fiscales originados en:		
2011 - 2012	Bs. 4.071.114	Bs. 51.458.858
2012 - 2013	41.356.049	-
	<u>Bs. 45.427.163</u>	<u>Bs. 51.458.858</u>

En opinión de la gerencia, al 31 de agosto de 2013 y 2012, no existen elementos importantes que hagan dudar de la recuperabilidad en el corto plazo de los créditos fiscales por impuesto al valor agregado, ni que los mismos requieran de una provisión o castigo para cubrir el riesgo de una eventual pérdida.

ENVASES VENEZOLANOS, S.A. Y SUBSIDIARIAS

Notas a los Estados Financieros Consolidados (continuación)

8. Inventarios, Neto

Al 31 de agosto, los inventarios, neto que se muestran en los estados consolidados de situación financiera son los siguientes:

	<u>2013</u>	<u>2012</u>
Productos en proceso y terminados	Bs. 97.568.774	Bs. 125.328.238
Materia prima	103.640.700	98.830.527
Repuestos y suministros	44.679.492	46.088.723
	<u>245.888.966</u>	<u>270.247.488</u>
Inventarios en tránsito	10.540.264	40.305.032
Estimación para obsolescencia y lento movimiento	(2.345.994)	(8.412.476)
	<u>Bs. 254.083.236</u>	<u>Bs. 302.140.044</u>

A continuación, se presenta el movimiento de la estimación para obsolescencia y lento movimiento (cargado en el rubro de costo de ventas), por los años terminados el 31 de agosto:

	<u>2013</u>	<u>2012</u>
Saldo inicial	Bs. 8.412.476	Bs. 1.020.734
Aumento de la estimación	1.805.561	7.391.742
Castigos	(7.872.043)	-
Saldo final	<u>Bs. 2.345.994</u>	<u>Bs. 8.412.476</u>

En opinión de la gerencia, al 31 de agosto de 2013 y 2013, no existen ítems importantes que requieran de una provisión o castigo adicional para cubrir el riesgo de desvalorización de existencias. Sobre las existencias no existen restricciones y tampoco han sido dadas en prenda como garantía de pasivos.

9. Gastos Pagados por Anticipado

Al 31 de agosto, los gastos pagados por anticipado que se muestran en los estados consolidados de situación financiera son los siguientes:

	<u>2013</u>	<u>2012</u>
Impuesto sobre la renta pagado por anticipado	Bs. 12.921.363	Bs. 26.257.257
Otros gastos pagados por anticipado	730.953	849.906
Seguros pagados por anticipado	5.373.357	2.736.570
Contribuciones municipales	273.798	741.805
	<u>Bs. 19.299.471</u>	<u>Bs. 30.585.538</u>

ENVASES VENEZOLANOS, S.A. Y SUBSIDIARIAS

Notas a los Estados Financieros Consolidados (continuación)

10. Propiedades, Planta y Equipos, Neto

Para los años terminados al 31 de agosto, el movimiento de las propiedades, planta y equipos, neto es el siguiente:

	Saldos al 31/08/12	Adiciones	Transferencias y/o retiros	Saldos al 31/08/13
	(En Bs. contantes)			
Costos o valores razonables:				
Terrenos	125.124.945	-	-	125.124.945
Obras en proceso	19.815.966	26.847.981	(32.973.376)	13.690.571
Edificios e instalaciones	423.173.456	2.047.115	-	425.220.571
Maquinarias y equipos	822.952.519	29.610.419	-	852.562.938
Muebles y enseres	55.871.280	724.679	-	56.595.959
Vehículos	32.230.305	2.207.496	-	34.437.801
Repuestos	115.896.595	-	-	115.896.595
	<u>1.595.065.066</u>	<u>61.437.690</u>	<u>(32.973.376)</u>	<u>1.623.529.380</u>
Depreciación acumulada:				
Edificios e instalaciones	273.236.190	8.536.578	-	281.772.768
Maquinarias y equipos	407.897.614	12.597.986	-	420.495.600
Muebles y enseres	51.237.863	1.337.344	-	52.575.207
Vehículos	18.948.181	3.789.072	-	22.737.253
Repuestos	114.757.401	854.396	-	115.611.797
	<u>866.077.249</u>	<u>27.115.376</u>	<u>-</u>	<u>893.192.625</u>
	<u>728.987.817</u>			<u>730.336.755</u>
	<u>Saldos al 31/08/11</u>	<u>Adiciones</u>	<u>Transferencias y/o retiros</u>	<u>Saldos al 31/08/12</u>
	(En Bs. contantes)			
Costos o valores razonables:				
Terrenos	125.124.945	-	-	125.124.945
Obras en proceso	17.235.570	23.050.406	(20.470.010)	19.815.966
Edificios e instalaciones	421.297.420	1.876.036	-	423.173.456
Maquinarias y equipos	808.229.031	14.723.488	-	822.952.519
Muebles y enseres	54.695.059	1.463.679	(287.458)	55.871.280
Vehículos	30.596.909	2.389.943	(756.547)	32.230.305
Repuestos	115.896.595	-	-	115.896.595
	<u>1.573.075.529</u>	<u>43.503.552</u>	<u>(21.514.015)</u>	<u>1.595.065.066</u>
Depreciación acumulada:				
Edificios e instalaciones	264.783.942	8.452.248	-	273.236.190
Maquinarias y equipos	395.950.286	11.947.328	-	407.897.614
Muebles y enseres	49.720.645	1.804.676	(287.458)	51.237.863
Vehículos	15.743.162	3.578.311	(373.292)	18.948.181
Repuestos	113.903.007	854.394	-	114.757.401
	<u>840.101.042</u>	<u>26.636.957</u>	<u>(660.750)</u>	<u>866.077.249</u>
	<u>732.974.487</u>			<u>728.987.817</u>

ENVASES VENEZOLANOS, S.A. Y SUBSIDIARIAS

Notas a los Estados Financieros Consolidados (continuación)

10. Propiedades, Planta y Equipos, Neto (continuación)

Para los años terminados el 31 de agosto de 2011 y 2012, el gasto de depreciación de las propiedades, planta y equipos ascendió a Bs.27.115.376 y Bs.26.636.957, respectivamente, el cual se incluye principalmente en el costo de ventas, en los estados consolidados de resultados integrales.

Al 31 de agosto de 2012 y 2011, los activos totalmente depreciados que mantienen la Compañía y subsidiarias ascienden a Bs.144.560.392 y Bs.142.533.553, respectivamente.

Al 31 de agosto de 2013, las obras en proceso están constituidas, principalmente, por instalación de generadores en estado sólido por Bs.1.194.435, actualización de maquinarias de producción de tapas por Bs.2.211.435 e instalación de grupo electrógeno de tapas metálicas por Bs.2.916.516.

En agosto de 2011, la Compañía y subsidiarias determinaron el valor razonable de los terrenos, edificios e instalaciones, maquinarias y equipos y vehículos, con base en un avalúo efectuado por tasadores independientes. El incremento en los activos antes mencionados fue de Bs.29.748.522, y el mismo fue acreditado a una cuenta denominada superávit por revaluación, la cual se presenta en el patrimonio, neta del impuesto sobre la renta diferido generado por las diferencias entre las bases contables y fiscales de dichos activos. El referido avalúo fue ajustado por inflación al 31 de agosto de 2013.

11. Otros Activos

Mediante el Decreto N°8.486, publicado en la Gaceta Oficial N°39.766, del 27 de septiembre de 2011, el Ejecutivo Nacional ordenó la adquisición forzosa y posterior puesta en funcionamiento de los bienes tangibles e intangibles, muebles, inmuebles y bienhechurías, que se presumen propiedad de la sociedad mercantil Consolidada de Ferrys, C.A. (CONFERRY). Dicho Decreto estableció igualmente que los bienes expropiados pasarán libres de gravámenes o limitaciones al patrimonio de la República Bolivariana de Venezuela por órgano del Ministerio del Poder Popular para el Transporte y Comunicaciones. Al 31 de agosto de 2013 y 2012, la Compañía mantiene registrado en el rubro de otros activos, una inversión en acciones preferentes en CONFERRY por Bs.24.023.500 y Bs.42.703.466, respectivamente. La gerencia de la Compañía en conjunto con sus asesores legales, están realizando las gestiones necesarias a fin de recuperar la totalidad de la inversión realizada, y considera que la misma se encuentra registrada a su valor razonable, por lo que no se ha realizado una estimación por valuación de dichos activos a la fecha de cierre de los estados consolidados de situación financiera.

ENVASES VENEZOLANOS, S.A. Y SUBSIDIARIAS

Notas a los Estados Financieros Consolidados (continuación)

12. Préstamos Bancarios

Al 31 de agosto, los préstamos bancarios que se muestran en los estados consolidados de situación financiera son los siguientes:

	<u>2013</u>	<u>2012</u>
Banco Mercantil	Bs. 10.530.000	Bs. 45.640.412
Citibank	12.300.000	48.692.796
Banco Exterior	-	65.408.233
Banco Provincial	10.000.000	85.030.703
Banco de Venezuela	1.500.000	6.540.823
JP Morgan Chase Bank, N.A.	12.446.117	-
	<u>Bs. 46.776.117</u>	<u>Bs. 251.312.967</u>

Durante los años finalizados al 31 de agosto de 2013 y 2012, los préstamos bancarios causaron intereses por Bs.26.266.862 y Bs.35.147.392, respectivamente, con tasas de interés anuales entre 13% y 17% y vencimientos entre 30 a 360 días.

No existen garantías otorgadas por la Compañía y subsidiarias para los préstamos bancarios con instituciones financieras.

13. Cuentas por Pagar Comerciales

Al 31 de agosto, las cuentas por pagar comerciales que se muestran en los estados consolidados de situación financiera son las siguientes:

	<u>2013</u>	<u>2012</u>
Proveedores del exterior	Bs. 32.599.164	Bs. 43.728.751
Proveedores nacionales	26.978.325	25.460.474
	<u>Bs. 59.577.489</u>	<u>Bs. 69.189.225</u>

Al 31 de agosto de 2013 y 2012, las obligaciones con proveedores del exterior están constituidas en US dólares.

Al 31 de agosto de 2013 y 2012, las cuentas por pagar tienen vencimiento a corto plazo, no generan intereses, y no se encuentran garantizadas con activos de la Compañía y subsidiarias.

ENVASES VENEZOLANOS, S.A. Y SUBSIDIARIAS

Notas a los Estados Financieros Consolidados (continuación)

14. Gastos Acumulados por Pagar

Al 31 de agosto, los gastos acumulados por pagar que se muestran en los estados consolidados de situación financiera son los siguientes:

	2013	2012
Beneficios laborales	Bs. 72.055.017	Bs. 74.782.374
Provisiones por servicios	17.943.934	5.311.419
Provisión Ley Orgánica de Drogas (LOD) (Véase Nota 24)	1.920.674	3.096.833
Provisión Ley Orgánica de Ciencia, Tecnología e Innovación (LOCTI) (Véase Nota 24)	4.519.785	2.656.868
Provisión Ley Orgánica del Deporte, Actividad Física y Educación Física (Véase Nota 24)	1.747.664	1.475.995
Provisión timbres fiscales	4.714.675	3.468.090
Nómina por pagar	1.631.837	2.538.619
Retenciones	566.532	1.185.517
Intereses y comisiones bancarias	503.976	2.247.430
Provisión contingencias (véase Nota 22)	4.574.884	6.649.668
Contribuciones sociales	3.059.854	3.303.143
Honorarios profesionales	690.437	852.419
Provisiones varias	26.647.342	15.798.874
	Bs. 140.576.611	Bs. 123.367.249

Al 31 de agosto, los beneficios laborales que se incluyen en los gastos acumulados por pagar, son los siguientes:

	2013	2012
Utilidades	Bs. 53.862.808	Bs. 57.519.125
Vacaciones	14.079.682	12.979.207
Intereses sobre prestaciones sociales	3.310.321	3.297.704
Otros beneficios laborales	802.206	986.338
	Bs. 72.055.017	Bs. 74.782.374

ENVASES VENEZOLANOS, S.A. Y SUBSIDIARIAS

Notas a los Estados Financieros Consolidados (continuación)

15. Deuda a Largo Plazo

Al 31 de agosto, la deuda a largo plazo que se muestra en los estados consolidados de situación financiera es la siguiente:

	2013	2012
Préstamo suscrito por la filial Envases Aragua MAV, C.C.S. con el Banco Banesco el 18 de julio de 2013 por Bs.32.000.000 con vencimiento de 3 años, pago de cuotas mensuales de Bs.2.666.666 y una tasa de interés del 10% anual.	Bs. 32.000.000	Bs. -
Préstamo suscrito por la filial Vidrios Domésticos MAV, C.C.S. con el Banco Banesco el 19 de julio de 2013 por Bs.28.000.000 con vencimiento de 3 años, pago de cuotas mensuales de Bs.2.333.333 y una tasa de interés del 10% anual.	28.000.000	-
Obligaciones Quirografarias (Serie 2010-V, 2010-VI y 2010- VII) emitidos el 21 de marzo de 2011 por Bs.5.000.000 cada uno, con vencimiento el 21 de septiembre de 2012 a una tasa de interés del 14,42% anual y pagadera trimestralmente.	-	21.802.744
Préstamo suscrito por la subsidiaria Envases Aragua MAV, C.C.S. con el Banco Banesco el 25 de julio de 2011 por Bs.20.000.000 con vencimiento de 3 años, pago de cuotas mensuales de Bs.433.873 y una tasa de interés del 12% anual. Préstamo cancelado en 2013.	-	12.900.296
Préstamo suscrito por la subsidiaria Vidrios Domésticos MAV, C.C.S. con el Banco Banesco el 26 de julio de 2011 por Bs.10.000.000 con vencimiento de 3 años, pago de cuotas mensuales de Bs.334.119 y una tasa de interés del 12% anual. Préstamo cancelado en 2013.	-	9.934.322
Porción circulante de la deuda a largo plazo	<u>(19.999.997)</u>	<u>(34.517.604)</u>
	<u>Bs. 40.000.003</u>	<u>Bs. 10.119.758</u>

ENVASES VENEZOLANOS, S.A. Y SUBSIDIARIAS

Notas a los Estados Financieros Consolidados (continuación)

15. Deuda a Largo Plazo (continuación)

La emisión de las obligaciones quirografarias fue aprobada en la Asamblea General Extraordinaria de Accionistas, celebrada el 19 de noviembre de 2009. Los fondos obtenidos a través de dicha emisión se destinaron a la optimización de la estructura financiera de la Compañía.

La autorización para emitir las obligaciones quirografarias al portador no convertibles en acciones quedó inscrita en la Superintendencia Nacional de Valores, según Resolución N°009-2011 de fecha 20 de enero de 2011.

Durante el año finalizado al 31 de agosto de 2012, las obligaciones quirografarias causaron intereses por Bs.8.164.591.

16. Acumulación para Indemnizaciones Sociales, Neto

El 7 de mayo de 2012, fue publicado en Gaceta Oficial Extraordinaria N°6.076, el Decreto con Rango, Valor y Fuerza de Ley N°8.938, emanado de la Presidencia de la República, mediante el cual se dicta la Ley Orgánica del Trabajo, los Trabajadores y las Trabajadoras (LOTTT). (Véase Nota 24)

Al 31 de agosto de 2013 y 2012, la Compañía cuenta con 1.349 y 869 trabajadores activos, respectivamente.

Al 31 de agosto, la acumulación para indemnizaciones sociales, neto está conformada por lo siguiente:

	<u>2013</u>	<u>2012</u>
Garantía de prestaciones sociales	Bs. 132.871.047	Bs. 127.505.058
Prestaciones sociales retroactivas	25.176.131	33.828.760
Reserva de valoración de retroactividad de prestaciones sociales	<u>(1.895.043)</u>	<u>(6.121.507)</u>
	156.152.135	155.212.311
Anticipos sobre las garantías de prestaciones sociales	<u>(78.312.658)</u>	<u>(76.749.468)</u>
	<u><u>Bs. 77.839.477</u></u>	<u><u>Bs. 78.462.843</u></u>

ENVASES VENEZOLANOS, S.A. Y SUBSIDIARIAS

Notas a los Estados Financieros Consolidados (continuación)

16. Acumulación para Indemnizaciones Sociales, Neto (continuación)

El costo anual de las indemnizaciones sociales según cálculo actuarial comprende lo siguiente:

		2013		2012
Costo anual por servicio	Bs.	3.240.210	Bs.	4.709.698
Costos anual por interés		3.431.200		4.987.305
Beneficios pagados		(159.138)		-
Ganancias actuariales		(2.293.408)		-
Costos de servicios pasados de amortización inmediata		-		72.520.245
Costo anual neto	Bs.	4.218.864	Bs.	82.217.248

Las suposiciones actuariales utilizadas por la Compañía fueron determinadas con base en las expectativas del mercado al final del período sobre el que se informa. Las principales premisas utilizadas por el actuario independiente para el cálculo de la acumulación por indemnizaciones sociales incluyen lo siguiente:

	2013	2012
Tasa real de descuento (tasa real)	18%	15,61%%
Tasa real de incrementos de salarios (tasa real)	17%	17%
Edad máxima de permanencia	60 años	60 años

La tasa real de descuento fue determinada con base en los rendimientos de bonos emitidos por la República Bolivariana de Venezuela, denominados en bolívares y cuyo pago estimado se corresponde con la obligación de indemnizaciones sociales.

17. Costo de Ventas y Gastos Operativos por Naturaleza

Para los años terminados al 31 de agosto, el total de costo de ventas y gastos operativos por naturaleza que se muestran en los estados consolidados de resultados integrales es el siguiente:

		2013		2012
Costo de ventas	Bs.	1.058.248.004	Bs.	1.049.059.543
Gasto de administración y ventas		93.877.730		66.964.964
	Bs.	1.152.125.734	Bs.	1.116.024.507

ENVASES VENEZOLANOS, S.A. Y SUBSIDIARIAS

Notas a los Estados Financieros Consolidados (continuación)

17. Costo de Ventas y Gastos Operativos por Naturaleza (continuación)

A continuación, se detallan los costos de ventas y gastos operativos por naturaleza incluidos en dichos rubros:

	<u>2013</u>	<u>2012</u>
Compras de inventarios	Bs. 364.702.519	Bs. 421.847.629
Gastos de personal	529.206.728	458.028.587
Servicios prestados por terceros	188.925.622	166.873.716
Depreciación	27.115.376	26.636.958
Provisión para obsolescencia y lento movimiento	1.805.561	7.391.742
Otros gastos de operación	40.369.928	35.245.875
	<u>Bs. 1.152.125.734</u>	<u>Bs. 1.116.024.507</u>

Los gastos de personal incluyen, principalmente, los gastos de remuneraciones, gratificaciones, comisiones y cargas sociales incurridas por la Compañía y subsidiarias.

18. Gastos Financieros, Neto

Para los años terminados al 31 de agosto, los gastos financieros, neto que se muestran en los estados consolidados de resultados integrales son los siguientes:

	<u>2013</u>	<u>2012</u>
Ingresos financieros:		
Intereses ganados sobre inversiones	Bs. 123.024	Bs. 1.154.698
	<u>123.024</u>	<u>1.154.698</u>
Gastos financieros:		
Intereses préstamos financieros	26.266.862	35.147.392
Intereses por bonos quirografarios	-	8.164.591
Comisiones bancarias	352.304	1.194.709
	<u>26.619.166</u>	<u>44.506.692</u>
Gastos financieros, neto	<u>Bs. 26.496.142</u>	<u>Bs. 43.351.994</u>

ENVASES VENEZOLANOS, S.A. Y SUBSIDIARIAS

Notas a los Estados Financieros Consolidados (continuación)

19. Impuesto sobre la Renta e Impuesto sobre la Renta Diferido

Para los años terminados el 31 de agosto, la ganancia según los libros contables difiere de la renta fiscal debido a ciertas partidas de conciliación fiscal. Con base en la legislación fiscal vigente, la Compañía y subsidiarias efectuaron el reajuste por inflación y actualizaron todos sus activos y pasivos no monetarios, así como su patrimonio neto inicial y aquellos movimientos del ejercicio que aumentan o disminuyen el patrimonio. El resultado que se generó se presenta en una partida de conciliación fiscal denominada "Reajuste Regular por Inflación". A continuación, se presentan las partidas que conforman la conciliación de la renta fiscal de la Compañía y subsidiarias:

	<u>2013</u>	<u>2012</u>
Ganancia antes de impuesto sobre la renta	Bs. 145.025.223	Bs. 52.382.329
Efecto neto de resultados por consolidación de sus subsidiarias	<u>18.751.843</u>	<u>1.071.428</u>
Ganancia antes de impuesto sobre la renta a efectos fiscales	163.777.066	53.453.757
Partidas no deducibles o gravables, netas	(43.741.688)	(3.737.237)
Reajuste regular por inflación	<u>(67.121.260)</u>	<u>(34.268.599)</u>
Renta fiscal	<u>Bs. 52.914.118</u>	<u>Bs. 15.447.921</u>
Impuesto causado por la aplicación de la tasa correspondiente a la renta fiscal	<u>Bs. 17.883.800</u>	<u>Bs. 5.207.293</u>
Gasto de impuesto sobre la renta actualizado	<u>Bs. 17.883.800</u>	<u>Bs. 7.568.885</u>

Al 31 de agosto de 2013, la Compañía mantiene impuestos pagados por anticipado por Bs.12.921.363, correspondientes a pagos por la declaración estimada del año 2013 y por compras realizadas a terceros, que fueron compensados parcialmente en los estados financieros consolidados del 2013 con el pasivo correspondiente de impuesto sobre la renta y presentada en el rubro de gastos pagados por anticipado. (Véase Nota 9)

ENVASES VENEZOLANOS, S.A. Y SUBSIDIARIAS

Notas a los Estados Financieros Consolidados (continuación)

19. Impuesto sobre la Renta e Impuesto sobre la Renta Diferido (continuación)

Al 31 de diciembre, la conciliación de la tasa de impuesto sobre la renta efectiva es como sigue:

	2013		2012	
	Bs.	%	Bs.	%
Ganancia antes de impuesto	<u>145.025.223</u>		<u>52.382.329</u>	
Aplicación de la tasa fiscal	49.308.576	34	17.809.992	34
Efecto neto de resultados por consolidación de sus subsidiarias	6.375.627	4	364.286	1
Partidas no deducibles y no gravables, neto	33.536.702	23	7.453.473	14
Reajuste regular por inflación	<u>(22.821.228)</u>	<u>(16)</u>	<u>(11.651.324)</u>	<u>(22)</u>
Gasto de impuesto sobre la renta	<u>66.399.677</u>	<u>45</u>	<u>13.976.427</u>	<u>27</u>

Al 31 de agosto, el impuesto sobre la renta diferido reconocido por la Compañía y subsidiarias fue calculado como se detalla a continuación:

	2013		2012	
Impuesto sobre la renta diferido activo:				
Estimación para cuentas de cobro dudoso y reclamos pendientes y descuentos a clientes	Bs.	614.666	Bs.	1.050.683
Estimación para obsolescencia de inventarios y lento movimiento		2.345.994		8.412.476
Contribuciones sociales		3.059.854		3.303.143
Provisiones varias		3.905.033		6.844.046
Provisión Ley Orgánica de Drogas (LOD)		1.920.674		3.096.833
Provisión Ley Orgánica de Ciencia, Tecnología e Innovación (LOCTI)		4.519.785		2.656.868
Provisión Ley Orgánica del Deporte, Actividad Física y Educación Física		1.747.664		1.475.995
Provisión timbres fiscales		-		3.468.090
Otras provisiones laborales		<u>1.139.364</u>		<u>1.876.726</u>
		<u>19.253.034</u>		<u>32.184.860</u>
Tasa de impuesto		34%		34%
Impuesto sobre la renta diferido activo	Bs.	<u>6.546.032</u>	Bs.	<u>10.942.852</u>
Impuesto sobre la renta diferido pasivo:				
Diferencia en bases de costo de activos fiscales y contables	Bs.	250.052.184	Bs.	156.880.453
Diferencia entre cálculo de prestaciones sociales y cálculo actuarial		1.895.043		6.121.507
		<u>251.947.227</u>		<u>163.001.960</u>
Tasa de impuesto		34%		34%
Impuesto sobre la renta diferido pasivo	Bs.	<u>85.662.057</u>	Bs.	<u>55.420.666</u>

ENVASES VENEZOLANOS, S.A. Y SUBSIDIARIAS

Notas a los Estados Financieros Consolidados (continuación)

20. Control de Cambio

En fecha 23 de enero de 2003, se estableció en Venezuela un régimen de control cambiario, donde se creó un sistema restringido para la compra y venta de divisas en el país. Ese mercado restringido de divisas fue desarrollado inicialmente en el Convenio Cambiario N°1, el cual establece, entre otras cosas, que el BCV será el órgano encargado de centralizar las operaciones de compra y venta de divisas, las cuales deberán efectuarse de acuerdo con las condiciones establecidas en el mismo Convenio, y con los requisitos, procedimientos y restricciones establecidas por la Comisión de Administración de Divisas (CADIVI).

El BCV y el Ejecutivo Nacional, a través del Ministerio del Poder Popular para Economía y Finanzas, han suscrito varios convenios cambiarios, en los cuales se han establecido los tipos de cambio oficiales y las modalidades de obtención de divisas.

El siguiente es un resumen de las tasas de cambio oficiales aplicadas desde la creación del régimen de control de cambio:

	Compra	Venta
	Bs. por 1/US\$	
Fecha de entrada en vigencia:		
5 de febrero de 2003	1,59	1,60
6 de febrero de 2004	1,91	1,92
1° de marzo de 2005	2,14	2,15
8 de enero de 2010	2,60/4,30	2,60/4,30
30 de diciembre de 2010	4,29	4,30
8 de febrero de 2013	6,28	6,30

Las normas sancionatorias correspondientes a la limitación establecida en el Convenio Cambiario N°1 están previstas en la Ley Contra los Ilícitos Cambiarios (en lo adelante LCIC), publicada en Gaceta Oficial de la República Bolivariana de Venezuela N°38.272 de fecha 14 de septiembre de 2005, la cual ha sido modificada sucesivamente según reformas publicadas en Gaceta Oficial de la República Bolivariana de Venezuela N°5.867 Extraordinaria de fecha 28 de diciembre de 2007, reimpresa por error material en Gaceta Oficial de la República Bolivariana de Venezuela N°38.879 de fecha 27 de febrero de 2008, siendo la última reforma en fecha 17 de mayo de 2010, publicada en Gaceta Oficial de la República Bolivariana de Venezuela N°5.975.

Convenio Cambiario N°18: Con ocasión a la reforma de la LCIC que incluyó los títulos valores en el concepto de divisas, se publicó el Convenio Cambiario N°18 en la Gaceta Oficial N°39.439 de fecha 4 de junio de 2010; el cual establece que el BCV regulará, mediante Resolución dictada por su directorio, los términos y condiciones de la negociación, en moneda nacional, y a través del sistema que disponga al efecto, de los títulos de la República.

ENVASES VENEZOLANOS, S.A. Y SUBSIDIARIAS

Notas a los Estados Financieros Consolidados (continuación)

20. Control de Cambio (continuación)

En dicha Gaceta también fue publicada la Resolución N°10-06-01, mediante la cual se fijan las Normas Relativas a las Operaciones en el Mercado de Divisas. Esta Resolución establece que sólo podrán efectuarse operaciones de compra y venta en bolívares de títulos valores denominados en moneda extranjera, emitidos o por emitirse por la República, sus entes descentralizados o cualquier otro ente, a través del "Sistema de Transacciones con Títulos en Moneda Extranjera" (SITME), tomando en cuenta que el BCV publicará diariamente la banda de precios en bolívares para la compra y para la venta de los títulos valores que se negocien a través del sistema.

La Resolución N°10-06-03, emanada del BCV, fue publicada en la Gaceta Oficial N°39.446 de fecha 15 de junio de 2010, estableciendo que la colocación primaria, en moneda nacional, de títulos denominados en moneda extranjera, sólo podrá efectuarse a través del Sistema de Colocación Primaria de Títulos en Moneda Extranjera (SICOTME) del Banco Central de Venezuela. Las compras de estos instrumentos únicamente podrán ser efectuadas a través de instituciones financieras autorizadas, de conformidad con los instructivos, manuales y procedimientos que el BCV establezca. Adicionalmente, se dispone que las operaciones de compra y de venta, en el mercado secundario y en moneda nacional, de los Bonos de la Deuda Pública Nacional denominados Títulos de Interés y Capital Cubierto (TICC), emitidos o por emitirse en la República, sólo podrán realizarse en los sistemas establecidos por el BCV, a través de instituciones financieras autorizadas, de conformidad con lo dictado al efecto.

Por otra parte, el BCV estableció los lineamientos que deben cumplir las personas naturales y personas jurídicas domiciliadas en el país, interesadas en efectuar operaciones de compra en bolívares de títulos valores denominados en moneda extranjera emitidos o por emitirse por la República, a través del Sistema de Transacciones con Títulos en Moneda Extranjera (SITME), mediante las Resoluciones Nros. 11-11-02, 11-11-03 y 11-11-04, publicadas en la Gaceta Oficial N°39.798 de fecha 11 de noviembre de 2011.

Convenio Cambiario N°14: En la Gaceta Oficial N°40.108 de fecha 8 de febrero de 2013, fue publicado el Convenio Cambiario N°14 mediante el cual, a partir del 9 de febrero de 2013, se fija el tipo de cambio en Bs.6,2842 por dólar de los Estados Unidos de América para la compra y en Bs.6,30 por dólar de los Estados Unidos de América para la venta. Este tipo de cambio se utilizará para el pago de la deuda pública externa, compra en el mercado primario y en moneda nacional de títulos de la República o de sus entes descentralizados emitidos o por emitirse en divisas. Igual tipo de cambio será aplicable a las adquisiciones de divisas requeridas para inversiones internacionales y pago de regalías, uso y explotación de patentes, marcas, licencias y franquicias, así como para el pago de contratos de importación de tecnología y asistencia técnica, de acuerdo con la Providencia dictada por CADIVI N°056, publicada en la Gaceta Oficial de la República Bolivariana de Venezuela N°38.006 del 23 de agosto de 2004.

ENVASES VENEZOLANOS, S.A. Y SUBSIDIARIAS

Notas a los Estados Financieros Consolidados (continuación)

20. Control de Cambio (continuación)

Convenio Cambiario N°21: En la Gaceta Oficial N°40.134 de fecha 22 de marzo de 2013, fue publicado el Convenio Cambiario N°21, emanado del Banco Central de Venezuela (BCV), en el cual se establece que el Órgano Superior para la Optimización del Sistema Cambiario regulará los términos y condiciones de las subastas especiales de divisas, las cuales serán destinadas a cubrir importaciones para el sector real de la economía nacional. Las subastas referidas serán dirigidas por el Órgano Superior para la Optimización del Sistema Cambiario a través del Sistema Complementario de Administración de Divisas, administrado por el BCV, y conforme a las convocatorias que emita a tales fines.

Convenio Cambiario N°22: En la Gaceta Oficial N°40.199 de fecha 2 de julio de 2013, fue publicado el Convenio Cambiario N°22 mediante el cual, se establece que las subastas especiales de divisas llevadas a cabo a través del Sistema Complementario de Administración de Divisas (SICAD) administrado por el BCV, podrán ser realizadas por posiciones mantenidas por personas naturales y jurídicas del sector privado que deseen presentar ofertas, por la República y por el BCV, así como por cualquier otro ente expresamente autorizado por el Directorio de este Instituto.

Las operaciones de compra de títulos denominados en moneda extranjera a través del SICAD, sólo podrá efectuarse con el objeto final de obtener saldos en moneda extranjera por la enajenación de los mismos en los mercados internacionales, que deberán realizarse mediante las instituciones autorizadas por el BCV, a los fines de atender los gastos en divisas para los cuales fueron adquiridos.

El 3 de julio de 2013 fue publicada la Resolución N°13-07-01 en la Gaceta Oficial N°40.200, mediante la cual se dictan las Normas Generales del Sistema Complementario de Administración de Divisas (SICAD). De conformidad con dicha Resolución, sólo las personas naturales y jurídicas domiciliadas o radicadas en el Territorio Nacional, podrán realizar posturas para la adquisición de divisas o de títulos valores denominados en moneda extranjera a través del SICAD. Sin embargo, cuando se trate de operaciones de venta de divisas o títulos valores denominados en moneda extranjera a través del SICAD, por parte del sector privado, éstas podrán ser efectuadas por cualquier persona natural o jurídica, aun cuando no se encuentren domiciliadas o radicadas en el Territorio Nacional.

Las operaciones ante SICAD sólo podrán realizarse a través de las instituciones autorizadas: bancos universales, bancos comerciales y entidades de ahorro y préstamo en proceso de reestructuración. La institución autorizada puede ser distinta de aquella utilizada como operador cambiario a los fines de realizar operaciones a través de CADIVI.

ENVASES VENEZOLANOS, S.A. Y SUBSIDIARIAS

Notas a los Estados Financieros Consolidados (continuación)

20. Control de Cambio (continuación)

Normas Generales del Sistema Complementario de Administración de Divisas (SICAD)

En el caso de personas jurídicas domiciliadas en el país, éstas podrán adquirir divisas o títulos valores en moneda extranjera a través de SICAD, hasta por el monto máximo que se determine en las correspondientes convocatorias, cuando se encuentren en los supuestos indicados en las mismas, referidos a:

- a) Importaciones de bienes y servicios para sectores estratégicos, con alto encadenamiento productivo; o
- b) Importaciones de bienes para regiones económicas que permitan el desarrollo, que no posean Autorización de Liquidación de Divisas (ALD) emitidas por CADIVI pendientes por liquidación, o que no hayan obtenido divisas por pago de ALD, en los 60 días anteriores a la fecha del acto de subasta especial convocado por el Instituto.

En el caso de Autorizaciones de Adquisición de Divisas (AAD) emitidas por CADIVI, aún vigentes y no utilizadas, y que se correspondan con la misma importación para la cual se han solicitado divisas o títulos valores en SICAD, deberán renunciar de forma expresa y por escrito a tales solicitudes o autorizaciones, según sea el caso. En ningún caso lo anterior aplicara para importaciones ya efectuadas. En caso de operaciones a plazo, la transferencia de las divisas se realizará una vez que se informe al BCV que ha sido emitido el conocimiento de embarque, y cuando se trate de operaciones a la vista, la transferencia se realizará a solicitud de la institución autorizada.

A la fecha, la Compañía se encuentra registrada en CADIVI y en RUSICAD.

Al 31 de agosto, los saldos en moneda extranjera, en los distintos rubros de los estados consolidados de situación financiera, comprenden lo siguiente:

	<u>2013</u>	<u>2012</u>
	(En miles de US\$)	
Activos:		
Efectivo en caja y bancos	812	7.170
Inversiones negociables	<u>4.690</u>	-
	<u>5.502</u>	<u>7.170</u>
Pasivos:		
Préstamos bancarios	1.975	-
Cuentas por pagar comerciales	<u>5.174</u>	6.594
	<u>7.149</u>	<u>6.594</u>
Posición monetaria (pasiva) activa, neta	<u>(1.647)</u>	<u>576</u>

ENVASES VENEZOLANOS, S.A. Y SUBSIDIARIAS

Notas a los Estados Financieros Consolidados (continuación)

21. Estado Demostrativo del Resultado Monetario del Ejercicio (REME)

El resultado monetario del ejercicio (REME), incluido en los estados consolidados de resultados integrales por los años terminados el 31 de agosto, está conformado por:

	2013		2012	
	En bolívares		En bolívares	
	nominales	constantes	nominales	constantes
Posición monetaria neta al principio del año:				
Activos monetarios	314.166.105	456.645.553	221.418.578	379.971.858
Pasivos monetarios	443.845.914	645.137.268	347.821.408	596.889.148
Posición monetaria neta pasiva	<u>(129.679.809)</u>	<u>(188.491.715)</u>	<u>(126.402.830)</u>	<u>(216.917.290)</u>
Aumentos en la posición monetaria:				
Ventas, neta	1.066.706.497	1.289.574.272	766.454.459	1.181.424.451
Ganancia en cambio	-	-	5.049.618	7.870.286
Otros resultados integrales	1.513.649	1.513.649	-	-
	<u>1.068.220.146</u>	<u>1.291.087.921</u>	<u>771.504.077</u>	<u>1.189.294.737</u>
Disminuciones en la posición monetaria:				
Compras de inventario y gastos operacionales	815.085.727	984.713.056	654.148.638	997.366.000
Adquisición de propiedades, planta y equipos	23.301.948	28.464.314	14.391.052	22.650.287
Decreto de dividendos	7.692.352	10.578.544	24.038.600	39.023.583
Gastos de administración y ventas	77.129.105	93.877.730	43.460.678	66.964.964
Gastos financieros, neto	21.917.005	26.496.142	28.147.278	43.351.994
Impuesto sobre la renta	66.399.677	66.399.677	9.333.691	13.976.427
Pérdida en cambio	2.109.990	2.550.833	-	-
Otros (ingresos) egresos, neto	<u>(2.872.273)</u>	<u>(3.437.202)</u>	<u>1.261.119</u>	<u>2.182.190</u>
	<u>1.010.763.531</u>	<u>1.209.643.094</u>	<u>774.781.056</u>	<u>1.185.515.445</u>
Posición monetaria neta al final del año	<u>(72.223.194)</u>		<u>(129.679.809)</u>	
Posición monetaria neta estimada		(107.046.888)		(213.137.998)
Efecto de la inflación sobre la posición monetaria neta del año 2012		-		<u>(58.811.906)</u>
Resultado monetario del ejercicio (REME)		<u>34.823.694</u>		<u>24.646.283</u>

22. Compromisos y Contingencias

Los pasivos contingentes posibles no se reconocen en los estados financieros consolidados. Éstos se revelan en notas a los estados financieros consolidados a menos que la posibilidad de que se desembolse un flujo económico sea probable. Un activo contingente no se reconoce en los estados financieros consolidados, pero se revela cuando su grado de contingencia es probable.

Al 31 de agosto de 2013 y 2012, la Compañía y subsidiarias han sido objeto de los siguientes reparos por parte del Servicio Nacional Integrado de Administración Aduanera y Tributaria (SENIAT):

- Por Bs.1.703.000, principalmente por concepto de pérdidas de años anteriores pendientes de compensación y pérdida neta de explotación del ejercicio y pérdida originada por el efecto del ajuste por inflación.
- Por Bs.2.593.350, por concepto de multas por incumplimiento de la Ley Orgánica de Prevención, Condiciones y Medio Ambiente de Trabajo (LOPCYMAT).
- Actualmente, estos juicios se encuentran en espera de sentencia.

ENVASES VENEZOLANOS, S.A. Y SUBSIDIARIAS

Notas a los Estados Financieros Consolidados (continuación)

22. Compromisos y Contingencias (continuación)

Actualmente, este juicio se encuentra en espera de sentencia.

La gerencia de la Compañía entregó escrito de alegatos y defensa y escrito de pruebas, encontrándose para decisión del organismo.

La Compañía ha ejercido para todos estos casos los recursos necesarios y en opinión de la gerencia y de sus asesores legales, los resultados finales podrían ser favorables a la Compañía, debido a que consideran que algunas de las bases para estos reparos no son procedentes. Sin embargo, al 31 de agosto de 2013 y 2012, se registró una provisión por Bs.4.574.884 y Bs.6.649.668, respectivamente, la cual se incluye en el rubro de gastos acumulados por pagar. La gerencia y sus asesores legales opinan que el monto de dicha provisión, es suficiente para cubrir aquellas demandas que podrían no ser favorables para la Compañía.

23. Instrumentos Financieros

La totalidad de los instrumentos financieros está registrada dentro de los estados financieros consolidados. Debido a su naturaleza, el valor registrado de dichos instrumentos financieros se aproxima a su valor razonable o de mercado.

Riesgo de Liquidez

Los riesgos de liquidez se controlan a través del cálculo de los vencimientos de sus activos y pasivos, de la obtención de líneas de crédito y, de ser necesario, recurriendo al apoyo de los excedentes de liquidez de la Compañía y subsidiarias, lo que permite desarrollar sus actividades normalmente.

Riesgo de Crédito

Al 31 de agosto el valor en libros de los activos financieros representa el máximo nivel de exposición al riesgo de crédito, y su detalle es el siguiente:

	<u>2013</u>	<u>2012</u>
Cuentas por cobrar comerciales (véase Nota 5)	Bs. 178.270.510	Bs. 163.920.182
Créditos fiscales por recuperar (véase Nota 7)	45.427.163	51.458.858
Otras cuentas por cobrar (véase Nota 6)	42.589.010	33.429.869
Efectivo en caja y bancos (véase Nota 3)	43.091.246	104.054.993
Inversiones negociables (véase Nota 4)	42.997.000	19.549.794
	<u>Bs. 352.374.929</u>	<u>Bs. 372.413.696</u>

ENVASES VENEZOLANOS, S.A. Y SUBSIDIARIAS

Notas a los Estados Financieros Consolidados (continuación)

23. Instrumentos Financieros (continuación)

Riesgo de Moneda Extranjera

Envases Venezolanos, S.A. y subsidiarias tienen activos y pasivos monetarios denominados en monedas distintas al bolívar, los cuales se convierten a bolívares a la tasa de cambio oficial vigente a la fecha de los estados consolidados de situación financiera. (Véase detalle de dichos activos y pasivos en la Nota 20)

Riesgo de Interés

La política de la Compañía y subsidiarias es gestionar sus créditos con vencimientos a corto plazo, que devenguen intereses a tasas de mercado. La clasificación crediticia individual de la Compañía y subsidiarias le permite obtener tasas de interés competitivas tanto en los mercados locales como en los internacionales. En opinión de la gerencia, no tiene una exposición importante a los riesgos de tasas de interés.

Valor Razonable de los Instrumentos Financieros

Los montos estimados que se presentan a continuación, no son necesariamente un indicativo de los montos que Envases Venezolanos y subsidiarias, pudieran realizar en un intercambio en el mercado actual. El uso de diferentes supuestos en el mercado y/o metodologías de estimaciones pudiera tener un efecto significativo sobre los valores razonables estimados. Las bases para la determinación de los valores razonables se revelan en la Nota 2.

	2013		2012	
	<u>Valor en libros</u>	<u>Valor razonable</u>	<u>Valor en libros</u>	<u>Valor razonable</u>
	(En bolívares)			
Activos:				
Cuentas por cobrar comerciales (véase Nota 5)	178.270.510	178.270.510	163.920.182	163.920.182
Créditos fiscales por recuperar (véase Nota 7)	45.427.163	45.427.163	51.458.858	51.458.858
Otras cuentas por cobrar (véase Nota 6)	42.589.010	42.589.010	33.429.869	33.429.869
Efectivo en caja y bancos (véase Nota 3)	43.091.246	43.091.246	104.054.993	104.054.993
Inversiones negociables (véase Nota 4)	42.997.000	42.997.000	19.549.794	19.549.794
	<u>352.374.929</u>	<u>352.374.929</u>	<u>372.413.696</u>	<u>372.413.696</u>
Pasivos:				
Deuda a largo plazo (véase Nota 15)	60.000.000	60.000.000	44.637.362	44.637.362
Otros pasivos incluyendo gastos acumulados por pagar	142.080.399	142.080.399	224.562.711	224.562.711
Préstamos bancarios (véase Nota 12)	46.776.117	46.776.117	251.312.967	251.312.967
Cuentas por pagar (véase Nota 13)	59.577.489	59.577.489	69.189.225	69.189.225
	<u>308.434.005</u>	<u>308.434.005</u>	<u>589.702.265</u>	<u>589.702.265</u>

ENVASES VENEZOLANOS, S.A. Y SUBSIDIARIAS

Notas a los Estados Financieros Consolidados (continuación)

24. Regulaciones

Ley Orgánica de Drogas (LOD)

La Ley Orgánica de Drogas (LOD) fue publicada en Gaceta Oficial N°39.546 de fecha 5 de noviembre de 2010. Dicha Ley establece una contribución aplicable a personas jurídicas privadas, consorcios y entes públicos con o sin fines empresariales, que ocupen cincuenta (50) o más trabajadores. La LOD modificó la base imponible del aporte y la contribución especial al Fondo Nacional Antidrogas (FONA), estableciendo que el aporte será equivalente al 1% de la "utilidad en operaciones" obtenida en el ejercicio, siendo anteriormente la ganancia neta (utilidad contable antes del Impuesto sobre la Renta).

Las personas jurídicas fabricantes o importadores de bebidas alcohólicas, tabaco y sus mezclas, están obligados, en función de su responsabilidad social, a contribuir con el equivalente al 2% de su ganancia o utilidad en operaciones del ejercicio.

Al 31 de agosto de 2013 y 2012, la Compañía mantiene una provisión por Bs.1.920.674 y Bs.3.096.833 para el pago del tributo correspondiente, la cual se encuentra incluida en el rubro de gastos acumulados por pagar. (Véase Nota 14)

Ley Orgánica de Ciencia, Tecnología e Innovación (LOCTI)

La más reciente reforma a esta Ley fue publicada en Gaceta Oficial N°39.575 de fecha 16 diciembre de 2010, derogando la LOCTI publicada en Gaceta Oficial N°38.242 del 3 de agosto de 2005.

Con la entrada en vigencia de la Reforma de la Ley del 2010, se estableció que los proyectos de investigaciones científicas o tecnológicas en el país deberán estar enmarcados en los objetivos del Plan Nacional de Desarrollo Económico y Social de la Nación y estar asociados a una institución oficial nacional. Adicionalmente, se modificaron las actividades que pueden ser consideradas a fines del cumplimiento de esta obligación (i.e. que estén orientadas al apoyo a unidades de producción social), y los porcentajes de los aportes, los cuales fueron establecidos de la siguiente manera:

1. Dos por ciento (2%), cuando la actividad económica sea una de las contempladas en la Ley para el Control de los Casinos, Salas de Bingo y Máquinas Traganíqueles, y todas aquellas vinculadas con la industria y el comercio de alcohol etílico, especies alcohólicas y tabaco.

ENVASES VENEZOLANOS, S.A. Y SUBSIDIARIAS

Notas a los Estados Financieros Consolidados (continuación)

24. Regulaciones (continuación)

Ley Orgánica de Ciencia, Tecnología e Innovación (LOCTI) (continuación)

2. Uno por ciento (1%), en el caso de empresas de capital privado, cuando la actividad económica sea una de las contempladas en la Ley Orgánica de Hidrocarburos y en la Ley Orgánica de Hidrocarburos Gaseosos, y comprenda la explotación minera, su procesamiento y distribución.
3. Cero coma cinco por ciento (0,5%), en el caso de empresas de capital público, cuando la actividad económica sea una de las contempladas en la Ley Orgánica de Hidrocarburos y en la Ley Orgánica de Hidrocarburos Gaseosos, y comprenda la explotación minera, su procesamiento y distribución.
4. Cero coma cinco por ciento (0,5%), cuando se trate de cualquier otra actividad económica.

La base imponible de dicha contribución son los ingresos brutos obtenidos por el sujeto pasivo en el ejercicio económico inmediatamente anterior.

Al 31 de agosto de 2012 y 2011, la Compañía mantiene una provisión de Bs.4.519.785 y Bs.2.656.868, respectivamente, incluida en los gastos acumulados. (Véase Nota 14)

Ley de Costos y Precios Justos

La Ley de Costos y Precios Justos fue publicada en Gaceta Oficial N°39.715 de fecha 18 de julio de 2011, la cual tiene por objeto establecer las regulaciones, así como los mecanismos de administración y control necesarios para mantener la estabilidad de los precios y propiciar el acceso a los bienes y servicios a toda la población en igualdad de condiciones.

Las disposiciones del mencionado decreto son aplicables en todo el territorio nacional, a las relaciones establecidas entre sujetos de derecho público o privado, que en ocasión de su giro comercial, productivo o prestación de servicios, determinen los precios que correspondan a la venta de bienes o la prestación de servicios, así como los costos inherentes a tales operaciones.

Al 31 de agosto de 2013, la Compañía no comercializa ninguno de los productos listados y regulados a la fecha de este informe por el ente regulador.

ENVASES VENEZOLANOS, S.A. Y SUBSIDIARIAS

Notas a los Estados Financieros Consolidados (continuación)

24. Regulaciones (continuación)

Ley Orgánica del Deporte, Actividad Física y Educación Física

La Ley Orgánica del Deporte, Actividad Física y Educación Física fue publicada en Gaceta Oficial N°39.741 de fecha 23 de agosto de 2011, en donde se prevé una contribución especial para las empresas u otras organizaciones públicas y privadas que realicen actividades económicas con fines de lucro.

Dicho aporte será del 1% sobre la utilidad neta anual, cuando ésta supere las 20.000 U.T., y se realizará de acuerdo con los parámetros que defina el Reglamento de esta Ley o en las normas emanadas del Ministerio del Poder Popular con competencia en la materia. Cabe acotar que, de acuerdo con lo indicado en la referida Ley, el mencionado aporte no constituirá un desgravamen del impuesto sobre la renta (ISLR).

El Decreto N°8.820 fue publicado en Gaceta Oficial N°39.872 de fecha 28 de febrero de 2012, en el cual se establece que el funcionamiento, recaudación y administración del Fondo Nacional para el Desarrollo del Deporte corresponde al Instituto Nacional de Deportes. Este reglamento establece la obligación de cumplir con dicho fondo a todos los sujetos pasivos que realicen actividades económicas en el territorio nacional y cuya utilidad neta o ganancia contable sea superior a 20.000 U.T., entendiendo como utilidad neta o ganancia contable la utilizada para la declaración anual de rentas. El plazo para declarar el aporte es de 120 días continuos al cierre del ejercicio.

Al 31 de agosto de 2013 y 2012, la Compañía mantiene una provisión de Bs.1.747.664 y Bs.1.475.995, incluida en los gastos acumulados. (Véase Nota 14)

Ley Orgánica del Trabajo, los Trabajadores y las Trabajadoras (LOTTT)

En Gaceta Oficial Extraordinaria N°6.076, de fecha 7 de mayo de 2012, fue publicado el Decreto con Rango, Valor y Fuerza de Ley N°8.938, emanado de la Presidencia de la República, mediante el cual se dicta la Ley Orgánica del Trabajo, los Trabajadores y las Trabajadoras (LOTTT).

Dicha Ley tiene por objeto proteger al trabajo como hecho social y garantizar los derechos de los trabajadores, regirá las situaciones y relaciones laborales desarrolladas dentro del Territorio Nacional, de los trabajadores con los patronos derivadas del trabajo como hecho social. Las disposiciones contenidas en esta Ley y las que deriven de ella rigen a los venezolanos y extranjeros con ocasión del trabajo prestado o convenido en el país y, en ningún caso, serán renunciables ni relajables por convenios particulares. Los convenios colectivos podrán acordar reglas favorables al trabajador que superen la norma general respetando el objeto de la Ley. Igualmente, se aplicarán disposiciones de la Ley a los trabajadores contratados en Venezuela para prestar servicios en el exterior del país.

ENVASES VENEZOLANOS, S.A. Y SUBSIDIARIAS

Notas a los Estados Financieros Consolidados (continuación)

24. Regulaciones (continuación)

Ley Orgánica del Trabajo, los Trabajadores y las Trabajadoras (LOTTT) (continuación)

Dentro de los principales aspectos contenidos en esta Ley se establecen:

- Prohibición de la tercerización.
- El trabajador de confianza pasa a ser trabajador de inspección.
- Las acciones provenientes de reclamos por prestaciones sociales prescribirán al cumplirse los 10 años, el resto de las acciones provenientes de la relación de trabajo prescriben a los 5 años.
- Garantía de estabilidad laboral a partir del primer mes de servicio, los trabajadores protegidos por inamovilidad no podrán ser despedidos. Gozan igualmente de inamovilidad las trabajadoras embarazadas y su pareja, desde el inicio del embarazo, hasta 2 años después del parto; los trabajadores que adopten niños menores de 3 años, hasta 2 años después de la fecha de adopción; los trabajadores que tienen hijos con alguna discapacidad o enfermedad, que les dificulte valerse por sí mismo; los trabajadores durante la suspensión de la relación de trabajo; los trabajadores tercerizados hasta tanto sean incorporados a la entidad de trabajo del contratante principal; entre otros.
- Eliminación del salario de eficacia atípica.
- El bono nocturno se pagará con base al salario normal.
- El salario base para el cálculo de lo que corresponda al trabajador o trabajadora por concepto de vacaciones será el salario normal devengado en el mes efectivo de labores inmediatamente anterior a la oportunidad del disfrute. En caso de salario por unidad de obra, por pieza, a destajo o a comisión, será el promedio del salario normal devengado durante los tres meses inmediatamente anteriores a la oportunidad del disfrute.
- El bono vacacional será de 15 días de salario normal más un día adicional por cada año de servicio hasta un máximo de 30 días de salario.
- Las utilidades mínimas serán el equivalente a 30 días de salario hasta un máximo de 4 meses.

ENVASES VENEZOLANOS, S.A. Y SUBSIDIARIAS

Notas a los Estados Financieros Consolidados (continuación)

24. Regulaciones (continuación)

Ley Orgánica del Trabajo, los Trabajadores y las Trabajadoras (LOTTT)

(continuación)

- El patrono deberá depositarle a cada trabajador de forma trimestral el equivalente a 15 días de salario integral por concepto de garantía de prestaciones sociales, con base en el último salario devengado por el trabajador.
- El patrono deberá calcular con el fin de la relación laboral, el equivalente a 30 días de salario integral por cada año de antigüedad o fracción superior a 6 meses por concepto de prestaciones sociales. La base de cálculo para el pago de las prestaciones sociales, será el último salario devengado, incluyendo las alcúotas de bono vacacional y utilidades.
- El monto que recibirá el trabajador por prestaciones sociales, será aquel que resulte mayor entre el total depositado anualmente y el cálculo efectuado al terminar la relación laboral.
- Terminada la relación laboral, el patrono está obligado a pagar la prestación de antigüedad dentro de los 5 días siguientes, so pena de intereses de mora.
- El tiempo de servicio para el cálculo de las prestaciones sociales de los trabajadores activos al momento de la entrada en vigencia de la Ley, será el transcurrido a partir del 19 de junio de 1997.
- La jornada de trabajo no excederá de 5 días a la semana y tendrá dos días de descanso continuo, la jornada diurna no podrá exceder de 40 horas semanales ni jornada mixta de 37,5 horas semanales.
- Las horas extras requerirán la aprobación de la Inspectoría del Trabajo, so pena del pago doble del recargo previsto en la Ley, sin perjuicio de las sanciones aplicables.
- Cuando el trabajo sea continuo su duración podrá exceder de los límites diarios y semanales; sin embargo, el horario de trabajo no podrá exceder en el período de 8 semanas, de 42 horas semanales. Las semanas que contemplen 6 días de trabajo, se compensarán con un día adicional en el período de vacaciones, con pago de salario y sin incidencia en el bono vacacional.
- Se incluyen como feriados, lunes y martes de carnaval, y el 24 y 31 de diciembre.
- En caso de renuncia, el patrono no puede descontar el preaviso omitido.

ENVASES VENEZOLANOS, S.A. Y SUBSIDIARIAS

Notas a los Estados Financieros Consolidados (continuación)

24. Regulaciones (continuación)

Ley Orgánica del Trabajo, los Trabajadores y las Trabajadoras (LOTTT)

(continuación)

En la Gaceta Oficial N°41.157 de fecha 30 de abril de 2013, fue publicado el Decreto N°44 de la Presidencia de la República, mediante el cual se dicta el Reglamento Parcial del Decreto con Rango, Valor y Fuerza de Ley Orgánica del Trabajo, los Trabajadores y las Trabajadoras, sobre el tiempo de trabajo.

En dicho reglamento se regula el régimen concerniente al horario y jornada de trabajo, tales como la jornada ordinaria, a tiempo parcial, trabajo continuo y por turnos, horarios especiales o convenidos por acuerdo entre el patrono y trabajador, régimen de horas extraordinarias, régimen de descansos, jornadas de trabajo en días feriados y excepciones a la suspensión de labores en días feriados.

25. Estados Financieros Consolidados en Bolívares Nominales

A continuación se presentan los estados financieros consolidados en bolívares nominales, cuya preparación es responsabilidad de la gerencia de la Compañía y subsidiarias, se presentan únicamente para propósitos de análisis adicional, no son parte requerida de los estados financieros consolidados básicos, y no están presentados de acuerdo con Normas Internacionales de Información Financiera.

ENVASES VENEZOLANOS, S.A. Y SUBSIDIARIAS

Estados Consolidados de Situación Financiera

En bolívares nominales

	31 de agosto de	
	2013	2012
Activos		
Activos corrientes:		
Efectivo en caja y bancos	Bs. 43.091.246	Bs. 71.588.460
Inversiones negociables	42.997.000	13.450.000
Efectos y cuentas por cobrar:		
Comerciales, neto	178.270.510	112.774.919
Otras cuentas por cobrar	42.589.010	22.999.308
Créditos fiscales por impuesto al valor agregado	45.427.163	35.403.014
	<u>266.286.683</u>	<u>171.177.241</u>
Inventarios, neto	228.965.098	202.721.379
Gastos pagados por anticipado	19.299.471	21.042.446
Total activos corrientes	<u>600.639.498</u>	<u>479.979.526</u>
Activos no corrientes:		
Propiedades, planta y equipos, neto	626.335.969	424.441.444
Impuesto sobre la renta diferido	6.546.032	7.528.538
Otros activos	24.023.500	29.379.420
Total activos no corrientes	<u>656.905.501</u>	<u>461.349.402</u>
Total activos	<u>Bs. 1.257.544.999</u>	<u>Bs. 941.328.928</u>
Pasivos y patrimonio de los accionistas		
Pasivos corrientes:		
Préstamos bancarios	Bs. 46.776.117	Bs. 172.900.000
Porción circulante de la deuda a largo plazo	19.999.997	23.747.655
Cuentas por pagar comerciales	59.577.489	47.601.272
Dividendos por pagar	2.896.011	14.358.441
Gastos acumulados por pagar	140.576.611	84.875.037
Total pasivos corrientes	<u>269.826.225</u>	<u>343.482.405</u>
Pasivos no corrientes:		
Deuda a largo plazo	40.000.003	6.962.260
Acumulación para indemnizaciones sociales	77.839.477	53.981.399
Acumulación para beneficios por terminación laboral	1.139.364	1.291.164
Impuesto sobre la renta diferido	41.647.656	10.404.898
Total pasivos no corrientes	<u>160.626.500</u>	<u>72.639.721</u>
Total pasivos	<u>430.452.725</u>	<u>416.122.126</u>
Patrimonio de los accionistas:		
Capital social suscrito	38.461.760	38.461.760
Reserva legal	3.846.176	3.846.176
Ganancias retenidas	401.500.364	246.040.364
Otros resultados integrales	377.582.400	233.886.863
Patrimonio atribuible a los accionistas de la consolidante	<u>821.390.700</u>	<u>522.235.163</u>
Intereses minoritarios en filial consolidada	5.701.574	2.971.639
Total patrimonio de los accionistas	<u>827.092.274</u>	<u>525.206.802</u>
Total pasivos y patrimonio de los accionistas	<u>Bs. 1.257.544.999</u>	<u>Bs. 941.328.928</u>

ENVASES VENEZOLANOS, S.A. Y SUBSIDIARIAS

Estados Consolidados de Resultados Integrales

En bolívares nominales

	Años terminados el 31 de agosto de	
	2013	2012
Ventas netas	Bs. 1.066.706.497	Bs. 766.454.459
Costo de ventas	803.291.324	645.181.245
Ganancia bruta	<u>263.415.173</u>	<u>121.273.214</u>
Gastos de administración y ventas	77.129.105	43.460.678
Ganancia en operaciones	<u>186.286.068</u>	<u>77.812.536</u>
Gastos financieros, neto	(21.917.005)	(28.147.278)
(Pérdida) ganancia en cambio	(2.109.990)	5.049.618
Otros ingresos (egresos), neto	<u>1.517.993</u>	<u>(1.261.119)</u>
Ganancia antes de impuesto sobre la renta	163.777.066	53.453.757
Impuesto sobre la renta:		
Corriente	(17.883.800)	(5.207.293)
Diferido	18.950.445	23.597.390
	<u>1.066.645</u>	<u>18.390.097</u>
Ganancia neta	<u>Bs. 164.843.711</u>	<u>Bs. 71.843.854</u>
Atribuible a:		
Accionistas de la Compañía	Bs. 163.152.353	Bs. 71.583.664
Intereses minoritarios	1.691.358	260.190
	<u>Bs. 164.843.711</u>	<u>Bs. 71.843.854</u>
Ganancias neta por acción	<u>42,42</u>	<u>18,61</u>
Otros resultados integrales:		
Superávit por revaluación	Bs. 194.396.165	Bs. -
Impuesto sobre renta diferido del superávit por revaluación	(51.175.700)	-
Ganancia actuarial, neta de impuesto sobre la renta	1.513.649	-
Otro resultado integral, neto	<u>144.734.114</u>	<u>-</u>
Total resultado integral, neto	<u>Bs. 309.577.825</u>	<u>Bs. 71.843.854</u>
Atribuible a:		
Accionistas de la Compañía	Bs. 306.847.890	Bs. 71.583.664
Intereses minoritarios	2.729.935	260.190
	<u>Bs. 309.577.825</u>	<u>Bs. 71.843.854</u>

ENVASES VENEZOLANOS, S.A. Y SUBSIDIARIAS

Estados Consolidados de Movimiento de las Cuentas de Patrimonio de los Accionistas

Años terminados el 31 de agosto de 2013 y 2012

En bolívares nominales

	Atribuye a los accionistas de la Compañía									
	Capital social suscrito	Reserva legal	Ganancias retenidas	Superávit por revaluación	Ganancia actuarial	Total otros resultados integrales	Total	Intereses minoritarios	Total patrimonio	
Saldo al 31 de agosto de 2011	Bs. 38.461.760	Bs. 3.846.176	Bs. 198.495.299	Bs. 233.886.863	Bs. -	Bs. 233.886.863	Bs. 474.690.098	Bs. 2.711.449	Bs. 477.401.547	
Decreto de dividendos en efectivo	-	-	(24.038.600)	-	-	-	(24.038.600)	-	(24.038.600)	
Ganancia neta	-	-	71.583.664	-	-	-	71.583.664	260.190	71.843.854	
Saldo al 31 de agosto de 2012	Bs. 38.461.760	Bs. 3.846.176	Bs. 246.040.363	Bs. 233.886.863	-	Bs. 233.886.863	Bs. 522.235.162	Bs. 2.971.639	Bs. 525.206.801	
Decreto de dividendos en efectivo	-	-	(7.692.352)	-	-	-	(7.692.352)	-	(7.692.352)	
Ganancia neta	-	-	163.152.353	-	-	-	163.152.353	1.691.358	164.843.711	
Otros resultados integrales	-	-	-	142.181.888	1.513.649	143.695.537	143.695.537	1.038.577	144.734.114	
Saldo al 31 de agosto de 2013	Bs. 38.461.760	Bs. 3.846.176	Bs. 401.500.364	Bs. 376.068.751	Bs. 1.513.649	Bs. 377.582.400	Bs. 821.390.700	Bs. 5.701.574	Bs. 827.092.274	

ENVASES VENEZOLANOS, S.A. Y SUBSIDIARIAS

Estados Consolidados de Flujos del Efectivo

En bolívares nominales

	Años terminados el 31 de agosto de	
	2012	2011
Actividades operacionales:		
Ganancia neta	Bs. 164.843.711	Bs. 71.843.854
Ajustes para conciliar la ganancia neta con el efectivo neto provisto por actividades operacionales:		
Depreciación	15.803.587	14.818.821
Estimación para cuentas de cobro dudoso, reclamos de clientes y descuentos	255.576	(8.665.745)
Estimación para obsolescencia de inventarios	1.300.000	(4.959.502)
Impuesto sobre la renta diferido	(18.950.445)	(23.597.390)
Acumulación para indemnizaciones sociales	45.270.718	42.190.824
Cambios en activos y pasivos operacionales:		
Inversiones negociables	(29.547.000)	14.895.979
Efectos y cuentas por cobrar	(95.365.009)	(26.034.680)
Inventarios	(27.543.719)	(18.826.712)
Gastos pagados por anticipado	1.742.975	(9.144.626)
Otros activos	5.355.920	113.614
Cuentas por pagar	11.976.217	(516.931)
Gastos acumulados y dividendos por pagar	42.856.782	10.052.022
Acumulación para beneficios por terminación laboral	(151.800)	(36.500)
Pagos de indemnizaciones sociales	(21.412.640)	(15.930.628)
Efectivo neto provisto por actividades operacionales	<u>96.434.873</u>	<u>46.202.400</u>
Actividades de inversión:		
Variación neta de propiedades, planta y equipos, neto	(23.301.948)	(14.391.052)
Efectivo neto usado en actividades de inversión	<u>(23.301.948)</u>	<u>(14.391.052)</u>
Actividades de financiamiento:		
(Disminución) aumento de préstamos bancarios	(126.123.883)	71.735.000
Aumento (disminución) de la deuda financiera	29.290.085	(33.614.756)
Dividendos pagados	(4.796.341)	(9.680.159)
Efectivo neto (usado en) provisto por actividades de financiamiento	<u>(101.630.139)</u>	<u>28.440.085</u>
(Disminución) aumento neto del efectivo en caja y bancos	(28.497.214)	60.251.433
Efectivo en caja y bancos al inicio del año	71.588.460	11.337.027
Efectivo en caja y bancos al final del año	<u>Bs. 43.091.246</u>	<u>Bs. 71.588.460</u>
Información complementaria sobre los flujos del efectivo:		
Intereses pagados	<u>Bs. 21.727.351</u>	<u>Bs. 22.880.029</u>
Impuesto sobre la renta pagado	<u>Bs. 23.539.373</u>	<u>Bs. 14.845.545</u>

www.envasesvenezolanos.com

RIF: J-00012768-9



ENVASES
VENEZOLANOS S.A.