



ENVASES
VENEZOLANOS S.A.

INFORME ANUAL
2014-2015





CONTENIDO

Junta Directiva	4
Dirección Ejecutiva	4
Convocatoria	5
Informe de la Junta Directiva	7
Informe de los Comisarios	15
Estados Financieros de Envases Venezolanos, S. A	17
Propuesta Dividendos	21
Propuesta Obligaciones	22

Informe de los Contadores Públicos Independientes

Estados Financieros Consolidados con sus notas



JUNTA DIRECTIVA

DIRECTORES PRINCIPALES

Gustavo Roosen P.

Presidente

Tomás Roosen P.

Presidente Ejecutivo

César A. Rojas V.

Secretario

Alejandro Zapata González

Carlos Enrique Betancourt

Germán A. Roosen V.

Giancarlo Pietri Velutini

Juan Carlos Restrepo

Carlos Bernárdez

Francisco Sanáñez

DIRECTORES SUPLENTE

Manuel Alonso

Luis Alberto Tinoco

Silvano Gelleni

Robert Brewer

Benjamín Scharifker

Francisco Mota

Gabriel Machado Espinosa

DIRECCIÓN EJECUTIVA

Tomás Roosen P.

Presidente Ejecutivo

Alfredo Toaldo V.

Gerente de Administración y Finanzas

Leopoldo Bello A.

Gerente General Envases Venezolanos, S.A.

Edgar Hernández

Gerente General Envases Corona MAV, S.C.S.

Francisco Anselmi

Gerente General Vidrios Domésticos MAV, C.C.S.

Américo Salazar

Gerente General Tapas Corona, S.A.

Tibisay Nieves

Gerente Corporativo de Relaciones Industriales

Verónica Aparicio

Gerente Corporativo de Logística y Compras

Douglas Bolívar

Gerente de Planta Envases Venezolanos, S.A.

Roberto Alezard

Contralor Corporativo

María Alejandra Méndez

Gerente de Tesorería

Giovanny Morales

Gerente de Sistemas

Freddy Zapata

Gerente de Impuestos



CONVOCATORIA

ENVASES VENEZOLANOS, S.A.

Capital Suscrito y Pagado Bs. 38.461.760,00

Caracas-Venezuela

Rif. J-00012768-9

Se convoca a los señores accionistas de la Compañía, a la **ASAMBLEA GENERAL ORDINARIA** que se celebrará el **Jueves 19 de Noviembre de 2.015**, a las **10:30 a.m.**, en el Edificio Torre ING Bank, Centro Letonia, piso 5, Foro XXI, Sala Omega I, La Castellana, Caracas, con el objeto de:

1. Considerar y resolver sobre el Informe de la Junta Directiva y los Estados Financieros relativos al ejercicio económico comprendido entre el 1° de Septiembre de 2.014 al 31 de Agosto de 2.015, con vista del Informe de los Comisarios y de los Contadores Públicos Independientes.
2. Considerar y resolver sobre la recomendación relativa al decreto de dividendos contenida en el Informe de la Junta Directiva.
3. Considerar y resolver acerca de la emisión, oferta pública y negociación de cualquier tipo de obligaciones, de papeles comerciales y/o títulos de participación, hasta por la cantidad global de Un Mil Millones de Bolívares (Bs. 1.000.000.000,00), de acuerdo con lo establecido en la Ley de Mercado de Valores.
4. Considerar y resolver acerca de la remuneración del representante común de los obligacionistas, de los tenedores de papeles comerciales y/o títulos de participación.
5. Con sujeción a lo resuelto al respecto en los puntos anteriores, considerar y resolver acerca de autorizar a la Junta Directiva de la Compañía para que efectúe y analice las características generales de las obligaciones que se emitan; determinar el monto, plazos, monedas, series, redención y demás términos, condiciones y características de dicha emisión o emisiones; designar al representante común provisional de los obligacionistas, de los tenedores de los papeles comerciales y/o títulos de participación; designar las Calificadoras de Riesgo que fuesen requeridas; y, decidir sobre cualquier asunto relacionado con la emisión y oferta pública de los títulos valores que se emitan, sin más limitaciones que las establecidas por las leyes y demás normas vigentes para el momento de realizar las emisiones.
6. Designar los miembros de la Junta Directiva que administrará la Compañía hasta la próxima Asamblea General Ordinaria.
7. Designar a los Comisarios y sus Suplentes.
8. Determinar la remuneración de los miembros de la Junta Directiva y de los Comisarios.



Se encuentran a disposición de los señores accionistas en las oficinas de la Compañía ubicadas en la Ave. Principal de La Castellana, Edif. Torre Multinvest, Piso 8, Urb. La Castellana, Caracas: El Informe de la Junta Directiva, el Informe de los Comisarios y los Estados Financieros Auditados, correspondientes al ejercicio concluido el 31 de Agosto de 2015, así como también los currículos vitae de las ternas para la elección de los Comisarios y sus Suplentes.

Caracas, 2 de Noviembre de 2.015.

Por La Junta Directiva

Gustavo Roosen

De conformidad con lo previsto en la Resolución Nro. 019 del Ministerio del Poder Popular Para Relaciones Interiores, Justicia y Paz (Gaceta Oficial No. 40.332 del 13/01/2014), los asistentes, accionistas personas naturales o representantes de los accionistas personas naturales o jurídicas deberán presentar original y copia de su cédula de identidad, así como el RIF de la persona jurídica que representen.

INFORME DE LA JUNTA DIRECTIVA

Señores Accionistas:

En el ejercicio de la cuenta, la economía venezolana sufrió serias dificultades producto de la merma en la entrega de divisas controladas por el Estado Venezolano destinadas a atender el suministro de materias primas, insumos básicos y productos terminados que no se producen en el país.

En el mes de Diciembre de 2014, el Gobierno Nacional modificó el Régimen para la adquisición de divisas, estableciendo tres sistemas funcionales:

- a tasa oficial de Bs. 6,30 / US\$, las divisas fueron suministradas y controladas a través del Centro Nacional de Comercio Exterior (Cencoex);
- a tasa de bolívares promedio 11,50 / US\$ a través de un sistema único de subasta denominado Sistema Cambiario Alternativo de Divisas Unico (SICAD UNICO) y ,
- a través de un mecanismo de flotación controlada a través del Banco Central de Venezuela Sistema Marginal de Divisas (SIMADI).

La compañía acudió a los tres mecanismos antes mencionados para obtener las divisas requeridas para la adquisición de las materias primas, insumos directos y repuestos necesarios en el proceso productivo. Las asignaciones no fueron suficientes para la adquisición de estos insumos afectando los volúmenes de producción y ventas proyectados en el presupuesto.

A la fecha de elaboración de este informe no se conoce el Índice Nacional de Inflación al Consumidor correspondiente al ejercicio económico de la empresa terminado el 31 de agosto de 2015, ya que el Banco Central de Venezuela no publica este indicador desde el mes de diciembre de 2014.

El desempleo se ubicó entre un 5,5 -7,9% durante el periodo de la cuenta. Se mantuvo en vigencia la inamovilidad laboral que fue consagrada en la reforma de la Ley Orgánica del Trabajo, Los Trabajadores y Las Trabajadoras LOTT, en fecha 7 de mayo de 2012.



PRINCIPALES ACTIVIDADES DESARROLLADAS POR LAS EMPRESAS DEL GRUPO ENVASES VENEZOLANOS, S.A.

UNIDAD DE NEGOCIOS 3 PIEZAS

En el ejercicio fiscal 2014-2015, la disponibilidad de materia prima, determinó el volumen de producción y por ende las ventas del ejercicio. Nuestro proveedor natural Sidor, siguió experimentado problemas que le impidieron suplir las cantidades de hojalata que requiere el sector de envases metálicos. A su vez la importación de hojalata fue limitada por la reducción de divisas otorgadas por el Gobierno Nacional.

La compañía concentró sus esfuerzos en atender prioritariamente los envases destinados a alimentos; en especial el sector de conservas de pescado: sardina y atún. Por los inconvenientes antes descritos los volúmenes de producción y ventas fueron 5% inferiores a lo presupuestado.

Las operaciones en el período de la cuenta se mantuvieron en un clima de armonía y paz laboral.

No se realizaron inversiones importantes en maquinarias y equipos, limitándonos a programas de mantenimiento. También se realizaron mejoras en la planta física para adecuarla a los nuevos requerimientos de la Ley Orgánica de Prevención, Condiciones y Medio Ambiente del Trabajo LOPCYMAT.

Se construyó en terrenos aledaños a la planta propiedad de la Empresa un centro deportivo y recreativo, donde se podrán realizar actividades destinadas a la recreación y esparcimiento de nuestros trabajadores.

UNIDAD DE NEGOCIOS DE 2 PIEZAS

Durante el ejercicio, la Compañía adquirió su materia prima a través de los tres sistemas oficiales para operaciones de cambio.

Debido a las limitaciones en los montos asignados se ajustaron las metas de producción que contemplaban 12 millones latas/mes a un promedio de 8,5 millones latas/mes para así poder mantener la continuidad operativa de la planta. La asignación de divisas permitió la adquisición de materia prima para correr la fábrica a estos niveles de producción hasta la primera quincena de agosto y en vista que para la fecha de cierre del ejercicio fiscal no se tenían ninguna nueva autorización de divisas la compañía solicitó al Ministerio del Trabajo la suspensión de actividades con carácter temporal de acuerdo al Art. 72 de la Ley Orgánica del Trabajo, de los Trabajadores y las Trabajadoras LOTT.

En relación a la fabricación de tapas corona en la línea que se instaló en el año 2010 en esta Planta fabril la operación se mantuvo estable durante los 12 meses del ejercicio fiscal y no estará sometida a la suspensión de actividades solicitada a la Inspectoría del Trabajo que solo alcanza a la fabricación de latas.

En febrero de 2015, se llevo a cabo la 3era. Recertificación del sistema de gestión de calidad ISO 9001:2008. De igual forma, en diciembre 2014, Empresas Polar, desarrolló la auditoria de seguimiento con resultados satisfactorios en las áreas de calidad, inocuidad, ambiente y seguridad.

UNIDAD DE NEGOCIOS VIDRIO

La Unidad de Negocios Vidrio superó las metas de ventas presupuestadas. La demanda de productos prensados se mantuvo fuerte y estable. Por ello, se vendieron 7,5 millones de vasos y vajillas. La demanda de botellas se mantuvo sólida durante los primeros tres trimestres del año. Modificaciones en las leyes de impuestos al sector licorero afectaron la demanda en el último trimestre. Despachamos a nuestros clientes industriales un total de 16,2 millones de botellas. La planta operó al tope de su capacidad instalada durante todo el año fiscal, dedicando la mayor parte a la producción de botellas. Es de destacar que se introdujeron a nuestro portafolio dos nuevas botellas de molde privado. Durante el año se inició la planificación de la reconstrucción del horno de fundición, adquiriendo ya una gran parte de los materiales necesarios para este importante proyecto.

Estos resultados fueron posibles gracias al esfuerzo y compromiso constante de todos los trabajadores que componen esta Unidad de Negocios.

UNIDAD DE NEGOCIOS TAPAS

Durante el ejercicio las ventas de tapas tipo corona se vieron afectadas durante dos meses por la falta de láminas cromadas, sin embargo a nuestros clientes tradicionales les pudimos garantizar el suministro oportuno. En relación a la fabricación de tapas plásticas no se alcanzaron los volúmenes proyectados ya que no se logró alcanzar las metas de productividad que se habían establecido; sin embargo los esfuerzos de mantenimiento de los equipos que se ejecutaron en especial en el último trimestre del ejercicio fiscal suponen que rescataremos los niveles de producción y productividad.

A pesar de las restricciones en divisas, se ha continuado con los programas de actualizaciones y mejoras en las líneas operativas, entre los cuales destacan:

En Tapas Tipo Corona, cambios en los generadores de inducción de estado sólido e instalaciones de inspectores ópticos y sistemas de control electrónico (PLC) en las líneas de ensamble de coronas. Cambio de sincronismos de analógicos a digital en líneas litográficas e instalaciones nueva cadena en horno # 2 de la línea de barnizado.

En Tapas Plástico, se diseñó, fabricó e instaló sistemas de doblajes de aletas en dos maquinas cortadoras de tapas, a fin de ajustar nuestras tapas a los requerimientos de nuestro principal cliente.



Se logró la homologación y aprobación como proveedor certificado de nuestros clientes Coca Cola CO y Empresas Polar y la renovación de la certificación ISO 9001:2008 por parte de FONDONORMA.

RELACIONES INDUSTRIALES Y RESPONSABILIDAD SOCIAL EMPRESARIAL

Durante el ejercicio económico 2.014 – 2.015 la Gerencia Corporativa de Relaciones Industriales se enfocó en mantener la armonía laboral en todas las plantas del grupo a través del cumplimiento de las Convenciones Colectivas de Trabajo y la normativa legal que rige la materia laboral; como ha sido la política del Grupo Envases Venezolanos.

En el área de bienestar social desarrollamos los programas recreativos laborales en todas las plantas, a través de actividades recreativas, culturales, deportivas y de turismo social dirigidas a los trabajadores y su grupo familiar; cumpliendo así con lo establecido en la Ley Orgánica de Prevención, Condiciones y Medio Ambiente de Trabajo (LOPCYMAT) y obteniendo de esta manera los Certificados de Cumplimiento otorgados por el Instituto Nacional de Capacitación y Recreación de los Trabajadores (INCRET). Igualmente se logró realizar convenios con las principales clínicas de las diferentes ciudades donde operan nuestras fábricas para facilitar la atención de los trabajadores y sus familiares en casos de emergencia médicas.

Durante el ejercicio económico se dictaron 17.845 HH de formación a los trabajadores dirigidas principalmente al área de Higiene y Seguridad.

En materia educacional seguimos apoyando a la Fundación Instituto de Estudios Superiores de Administración (IESA); Fundación IDEAS; Asociación Venezolana Americana de la Amistad (AVAA); así como Venezuela Competitiva, organización sin fines de lucro, cuyo objeto es promover iniciativas permanentes que fortalezcan la capacidad competitiva de las personas y organizaciones en Venezuela.

Como en años anteriores la Compañía continuó su política de apoyar diferentes organizaciones no gubernamentales, escuelas, liceos, fundaciones deportivas, todo en el marco de responsabilidad social que las empresas privadas han asumido como parte de la contribución al desarrollo de la nación.

ADMINISTRACIÓN Y FINANZAS

Los Estados Financieros de la empresa fueron emitidos en concordancia a lo señalado en una circular emitida por la Superintendencia Nacional de Valores (SNV) con fecha 25 de Agosto de 2015, en la cual se notifica el diferimiento de la obligación de la presentación de los Estados Financieros ajustados por inflación establecida en la Resolución N° 254-2008 dictada el 12 de Diciembre de 2008, por lo cual, la compañía procedió a emitir sus Estados Financieros en Bolívares Nominales, los cuales continúan reflejando una tendencia a mejorar cada año en sus indicadores de liquidez y solvencia, con la consecuente fortaleza de la estructura del Balance General.

Los avalúos correspondientes a las propiedades Plantas y Equipos, fueron ajustados en función de las variables macroeconómicas disponibles a fin de que las cifras relacionadas con estos rubros, permanezcan actualizadas.

La gestión de los recursos financieros se concentró en maximizar la generación de caja, cuadruplicando el efectivo provisto en actividades operacionales con respecto al ejercicio anterior, cubriendo el incremento del capital de trabajo, los compromisos existentes en materia tributaria, contribuciones y dividendos, así como también disponer de fondos adicionales para hacer frente a los eventos que pudieran presentarse ante un panorama de alta incertidumbre económica.

Durante el ejercicio de la cuenta, la empresa canceló por concepto de Impuesto Sobre la Renta, Impuesto al Valor Agregado y contribuciones fiscales y parafiscales la cantidad de Bs. 667.695.529.

La Gerencia prosiguió con su política de diversificar las fuentes de financiamiento, obteniendo créditos bancarios a mediano plazo y emitiendo Títulos Valores a largo plazo con tasas menores al promedio del mercado, manteniendo la tendencia de reducir los gastos financieros con relación a las ventas.

Continuando con esta política, durante el próximo ejercicio se contempla incrementar sustancialmente la emisión de Títulos Valores a largo plazo.

Las actividades inherentes a la gestión de Sistemas de Información se concentraron en la instalación de las áreas de manufactura y comercialización, incluidas en la aplicación Oracle JD Edwards Enterprise One, involucrando los módulos de costos, producción, precios, facturación, gestión de calidad, inventarios de productos en proceso y terminados y su integración con las áreas de finanzas y abastecimiento. Este proyecto requirió la configuración de más de 220 procesos y el desarrollo de 91 reportes con una inversión de 3.168 horas de analistas, 800 horas de consultoría externa y 480 horas de adiestramiento a usuarios finales.

Aun con las limitaciones existentes en el mercado de la tecnología, se cumplieron con los planes establecidos en el mantenimiento de los sistemas, actualización de licencias, renovación de equipos de escritorio así como de vigilancia en las instalaciones donde fueron requeridas.

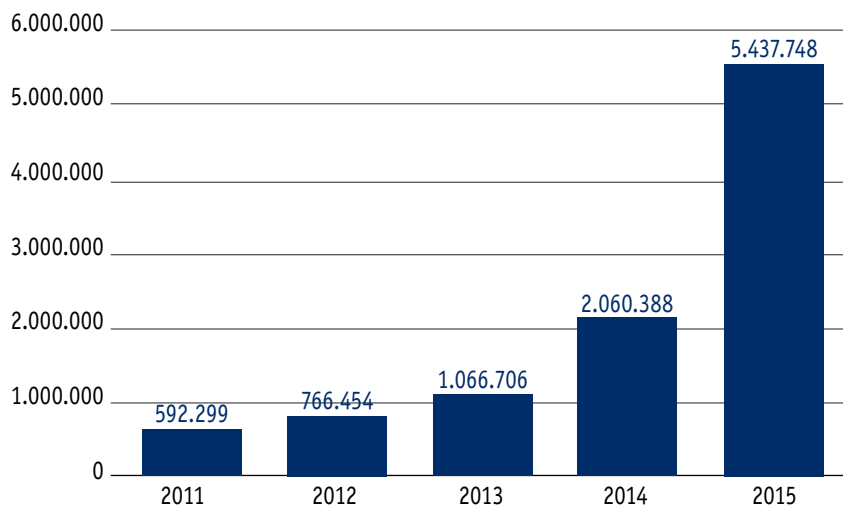
Para el próximo año, la Gerencia tiene prevista la ampliación de los servicios suministrados por la aplicación Oracle JD Edwards Enterprise One, incorporando funciones adicionales y el rediseño de nuestro sitio web, adaptándolo a los requerimientos actuales.



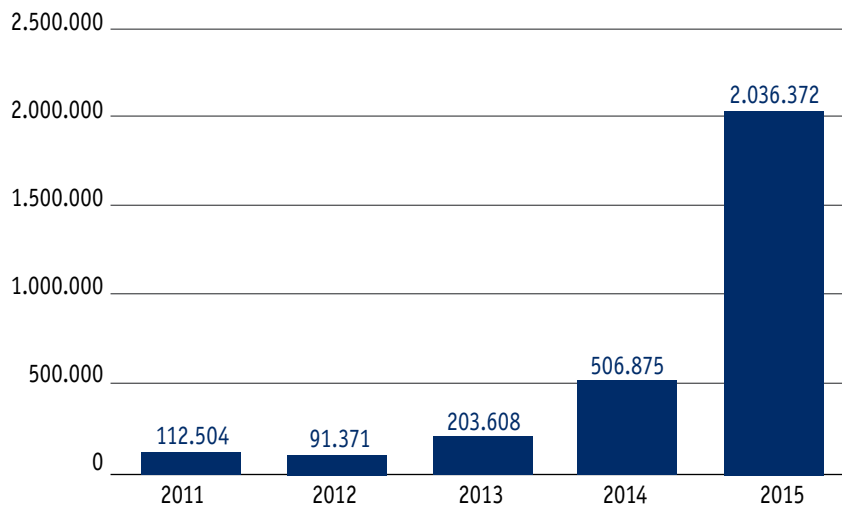
RESULTADOS

A continuación los gráficos que demuestran las tendencias del grupo Envases durante los últimos cinco años.

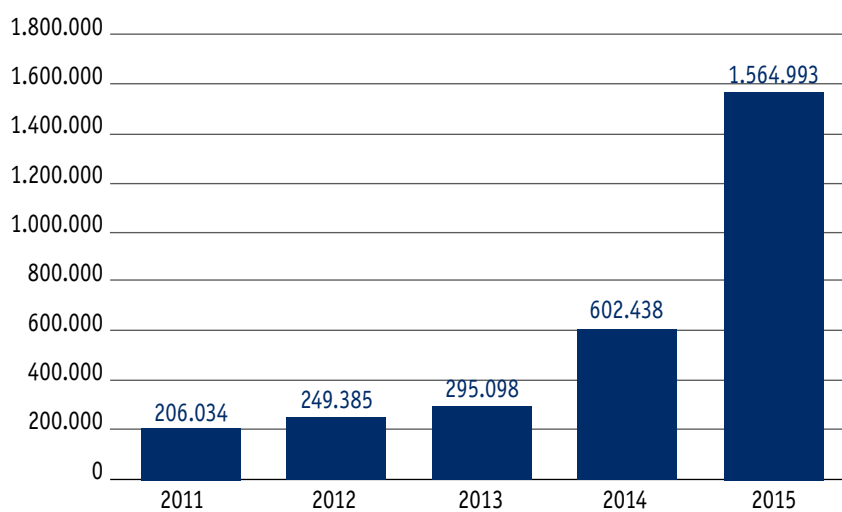
VENTAS (Miles Bs. nominales)



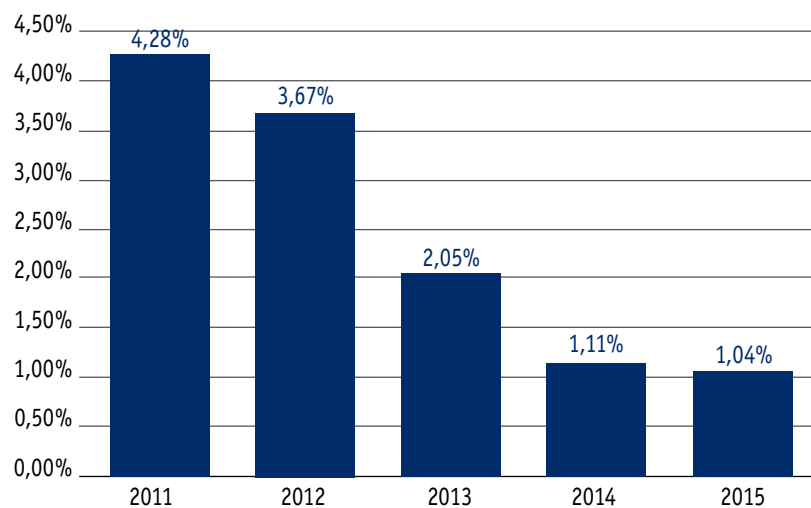
EBITDA (Miles Bs. nominales)



CAPITAL DE TRABAJO (Miles Bs. nominales)



GASTOS FINANCIEROS / VENTAS NETAS (Base de Bs. nominales)





En bolívares nominales las ventas de la compañía reflejaron la cifra de Bs. 5.437.748.125, una ganancia en operaciones de Bs. 1.585.690.429 y una ganancia neta de Bs. 1.172.430.143, basados en estos resultados la Junta Directiva recomienda a la Asamblea de Accionistas:

1. El decreto de un dividendo a ser considerado en el Punto 2 de la Convocatoria; y,
2. Continuar con la política de emisión de títulos valores a ser considerado en los Puntos 3,4 y 5 de la Convocatoria.

Agradecemos a nuestros Accionistas, clientes, entidades financieras y proveedores, la confianza y el apoyo, que nos han brindado.

Así mismo, expresamos a todos nuestros trabajadores, un especial reconocimiento, ya que, con su esfuerzo y dedicación, han contribuido al fortalecimiento de ENVASES VENEZOLANOS, S.A. y sus empresas filiales.

La Junta Directiva



A la Asamblea General Ordinaria de Accionistas de
Envases Venezolanos, S.A.

De conformidad con la designación de los Comisarios efectuada por la Asamblea General Ordinaria de Accionistas, de fecha 20 de noviembre de 2014 para el ejercicio comprendido entre el 1º de septiembre 2014 y 31 de agosto de 2015, y conforme con las disposiciones contenidas en el Código de Comercio vigente en la República Bolivariana de Venezuela, en las Normas Interprofesionales para el Ejercicio de la Función de Comisario y de acuerdo a los estatutos de la Compañía, cumplimos con presentar el Informe Anual correspondiente, el cual abarca el ejercicio comprendido entre el 1º de septiembre 2014 y 31 de agosto de 2015.

Durante el período posterior a la Asamblea General Ordinaria de Accionistas del año pasado, no se celebraron otras Asambleas.

Se efectuó una evaluación de la gestión administrativa llevada a cabo por la Junta Directiva que incluyó el cálculo y comparación de los indicadores más resaltantes. Basados en nuestra evaluación calificamos de positiva la gestión administrativa llevada a cabo por la Junta Directiva.

En cuanto a los estados financieros: estado de situación financiera al 31 de agosto de 2015, estado de resultados integrales, estado de movimientos de las cuentas del patrimonio de los accionistas y estado de flujos del efectivo por el año entonces terminado, la evaluación se fundamentó en el dictamen de fecha 23 de octubre de 2015 de la firma de contadores públicos independientes Mendoza, Delgado, Labrador & Asociados, representada por el licenciado Rafael Herrera, C.P.C. No. 61.366.

Del examen de los resultados y la situación financiera al 31 de agosto de 2015 y por el año entonces terminado, destacamos el siguiente párrafo, incluido en el dictamen de la firma de contadores públicos ya mencionada, citamos: "Sin



modificar nuestra opinión, llamamos la atención a la Nota 2 de los estados financieros consolidados que describe las principales políticas contables. Los estados financieros consolidados están preparados para cumplir con los requerimientos de las Normas para la elaboración de Estados Financieros de las Entidades Sometidas al Control de la Superintendencia Nacional de Valores (SNV). Como resultado los estados financieros consolidados podrían no ser apropiados para otro propósito.”


De la evaluación estatutaria realizada no se observaron violaciones a los estatutos o la ley.

Durante el período no se recibieron denuncias por parte de los accionistas en cuanto a la gestión de los administradores.

Fundamentado en lo anteriormente expuesto, recomendamos a la Asamblea de Accionistas:

Aprobar la gestión administrativa de la Junta Directiva

Aprobar los estados financieros del ejercicio, presentados por la Junta Directiva a la Asamblea.



Licenciado José León
Contador Público Colegiado
C.P.C. No. 12.186
Comisario



Licenciado Aníbal Lorven
Contador Público Colegiado
C.P.C. No. 11.779
Comisario

Caracas, 28 de octubre de 2015



ENVASES VENEZOLANOS, S.A.
ESTADOS DE SITUACIÓN FINANCIERA
 En bolívares nominales

	31 de agosto de	
	2015	2014
Activos		
Activos corrientes:		
Efectivo en caja y bancos	Bs. 629.497.745	Bs. 64.914.600
Efectos y cuentas por cobrar:		
Comerciales, neto	198.556.239	129.813.441
Otras cuentas por cobrar	73.745.065	49.884.471
Compañías subsidiarias y relacionadas	678.658.391	260.138.813
Créditos fiscales por impuesto al valor agregado	64.960.235	27.917.814
	<u>1.015.919.930</u>	<u>467.754.539</u>
Inventarios	289.896.214	158.965.218
Impuestos y gastos pagados por anticipados	10.298.341	3.271.100
Total activos corrientes	<u>1.945.612.230</u>	<u>694.905.457</u>
Activos no corrientes:		
Inversión en subsidiarias	7.974.244.422	1.413.007.682
Propiedades, planta y equipos, neto	4.906.009.928	1.125.408.913
Impuesto sobre la renta diferido	75.787.770	16.444.819
Otros activos	-	23.944.379
Total activos no corrientes	<u>12.956.042.120</u>	<u>2.578.805.793</u>
Total activos	<u>Bs. 14.901.654.350</u>	<u>Bs. 3.273.711.250</u>
Pasivos y patrimonio de los accionistas		
Pasivos corrientes:		
Préstamos bancarios	Bs. -	Bs. 121.915.334
Porción circulante de la deuda financiera a largo plazo	37.825.000	36.666.666
Cuentas por pagar comerciales	212.379.734	47.389.209
Compañías subsidiarias y relacionadas	752.840.752	53.569.890
Impuesto sobre la renta por pagar	77.556.729	7.947.519
Dividendos por pagar	8.035.417	4.803.414
Gastos acumulados por pagar	249.795.036	148.164.624
Total pasivos corrientes	<u>1.338.432.668</u>	<u>420.456.656</u>
Pasivos no corrientes:		
Deuda a largo plazo	324.235.815	53.541.667
Acumulación para indemnizaciones sociales, neto	240.019.286	90.933.227
Impuesto sobre la renta diferido	2.878.337.632	395.101.727
Total pasivos no corrientes	<u>3.442.592.733</u>	<u>539.576.621</u>
Total pasivos	<u>4.781.025.401</u>	<u>960.033.277</u>
Patrimonio de los accionistas:		
Capital social nominal	38.461.760	38.461.760
Reserva legal	3.846.176	3.846.176
Ganancias retenidas	1.955.916.108	834.621.486
Otros resultados integrales	8.122.404.905	1.436.748.551
Total patrimonio de los accionistas	<u>10.120.628.949</u>	<u>2.313.677.973</u>
Total pasivos y patrimonio de los accionistas	<u>Bs. 14.901.654.350</u>	<u>Bs. 3.273.711.250</u>



ENVASES VENEZOLANOS, S.A.
ESTADOS DE RESULTADOS INTEGRALES
 En bolívares nominales

	Años terminados el 31 de agosto de	
	2015	2014
Ventas netas	Bs. 2.034.264.155	Bs. 944.911.068
Costo de ventas	1.613.257.585	697.757.463
Ganancia bruta	421.006.570	247.153.605
Gastos de administración y ventas	126.603.063	104.373.246
Ganancia en operaciones	294.403.507	142.780.359
Costo integral de financiamiento:		
Gastos financieros, neto	(53.754.804)	(11.947.753)
Pérdida en cambio, neta	(155.054.999)	(43.587.804)
	(208.809.803)	(55.535.557)
Otros egresos, neto	(28.395.886)	(576.598)
Participación en resultados de subsidiarias	1.085.038.110	326.254.404
	1.056.642.224	325.677.806
Ganancia antes de impuesto sobre la renta	1.142.235.928	412.922.608
Impuesto sobre la renta:		
Corriente	(125.724.178)	(29.793.269)
Diferido	147.395.977	98.278.731
	21.671.799	68.485.462
Ganancia neta	Bs. 1.163.907.727	Bs. 481.408.070
Otros resultados integrales:		
Superávit por revaluación		
Revaluación del año	Bs. 10.326.521.674	Bs. 1.627.077.855
Impuesto sobre renta diferido del superávit por revaluación	(3.524.221.860)	(555.520.087)
Amortización del superávit por revaluación	(53.541.295)	(9.405.692)
	6.748.758.519	1.062.152.076
Pérdida actuarial, neta de impuesto sobre la renta	(63.102.165)	(2.985.925)
Otro resultado integral, neto	6.685.656.354	1.059.166.151
Total resultado integral, neto	Bs. 7.849.564.081	Bs. 1.540.574.221



ENVASES VENEZOLANOS, S.A.
ESTADOS DE MOVIMIENTO DE LAS CUENTAS DE PATRIMONIO DE LOS ACCIONISTAS
En bolívares nominales

Años terminados el 31 de agosto de 2015 y 2014
En bolívares nominales

	Capital social nominal		Reserva legal	Ganancias retenidas	Otros resultados integrales			Total patrimonio de los accionistas						
					Superávit por revaluación	Pérdidas actuariales	Total otros resultados integrales							
Saldos al 31 de agosto de 2013	Bs.	38.461.760	Bs.	3.846.176	Bs.	401.500.364	Bs.	376.068.750	Bs.	1.513.650	Bs.	377.582.400	Bs.	821.390.700
Decreto de dividendos en efectivo	-	-	-	(57.692.640)	-	-	-	-	-	-	-	-	-	(57.692.640)
Ganancia neta	-	-	-	481.408.070	-	-	-	-	-	-	-	-	-	481.408.070
Otros resultados integrales	-	-	-	9.405.692	1.062.152.076	(2.985.925)	1.059.166.151	1.068.571.843						
Saldos al 31 de agosto de 2014	<u>Bs.</u>	<u>38.461.760</u>	<u>Bs.</u>	<u>3.846.176</u>	<u>Bs.</u>	<u>834.621.486</u>	<u>Bs.</u>	<u>1.438.220.826</u>	<u>Bs.</u>	<u>(1.472.275)</u>	<u>Bs.</u>	<u>1.436.748.551</u>	<u>Bs.</u>	<u>2.313.677.973</u>
Decreto de dividendos en efectivo	-	-	-	(96.154.400)	-	-	-	-	-	-	-	-	-	(96.154.400)
Ganancia neta	-	-	-	1.163.907.727	-	-	-	-	-	-	-	-	-	1.163.907.727
Otros resultados integrales	-	-	-	53.541.295	6.748.758.519	(63.102.165)	6.685.656.354	6.739.197.649						
Saldos al 31 de agosto de 2015	<u>Bs.</u>	<u>38.461.760</u>	<u>Bs.</u>	<u>3.846.176</u>	<u>Bs.</u>	<u>1.955.916.108</u>	<u>Bs.</u>	<u>8.186.979.345</u>	<u>Bs.</u>	<u>(64.574.440)</u>	<u>Bs.</u>	<u>8.122.404.905</u>	<u>Bs.</u>	<u>10.120.628.949</u>



ENVASES VENEZOLANOS, S.A.
ESTADOS DE FLUJOS DE EFECTIVO
 En bolívares nominales

	Años terminados el 31 de agosto de	
	2015	2014
Actividades operacionales:		
Ganancia neta antes del costo integral de financiamiento	Bs. 1.372.717.530	Bs. 536.943.627
Costo integral de financiamiento	(208.809.803)	(55.535.557)
Ganancia neta	1.163.907.727	481.408.070
Ajustes para conciliar la ganancia neta con el efectivo neto provisto por (usado en) actividades operacionales:		
Depreciación	174.627.781	8.599.850
Provisión para cuentas de cobro dudoso, reclamos de clientes y descuentos	711.234	80.728
Participación en resultados de subsidiarias	(1.085.038.110)	(326.254.404)
Impuesto sobre la renta diferido	(147.395.977)	(98.278.731)
Acumulación para indemnizaciones sociales	143.461.487	43.519.218
Cambios en activos y pasivos operacionales:		
Efectos y cuentas por cobrar	(548.876.625)	(212.762.889)
Inventarios	(130.930.996)	(68.025.590)
Impuestos y gastos pagados por anticipado	(7.027.241)	3.821.216
Otros activos	23.944.379	(29.780)
Cuentas por pagar	864.261.387	31.813.648
Gastos acumulados y dividendos por pagar	96.826.998	57.484.820
Impuesto sobre la renta por pagar	69.609.235	7.947.519
Pagos de indemnizaciones sociales	(26.362.209)	(3.589.341)
Efectivo neto provisto por (usado en) actividades operacionales	591.719.070	(74.265.666)
Actividades de inversión:		
Variación neta de propiedades, planta y equipos	(88.954.090)	(8.615.604)
Incremento de inversión en subsidiarias	-	(12.105.900)
Efectivo neto usado en actividades de inversión	(88.954.090)	(20.721.504)
Actividades de financiamiento:		
(Disminución) aumento de préstamos bancarios	(121.915.334)	134.040.334
Aumento de la deuda financiera	271.852.482	62.083.333
Dividendos pagados	(88.118.983)	(52.889.226)
Efectivo neto provisto por actividades de financiamiento	61.818.165	143.234.441
Aumento neto del efectivo en caja y bancos	564.583.145	48.247.271
Efectivo en caja y bancos al inicio del año	64.914.600	16.667.329
Efectivo en caja y bancos al final del año	Bs. 629.497.745	Bs. 64.914.600
Información complementaria sobre los flujos del efectivo:		
Intereses pagados	Bs. 52.289.545	Bs. 11.278.319
Impuestos pagados	Bs. 19.005.763	Bs. 19.204.862

PROPUESTA DE DIVIDENDOS

Siendo Envases Venezolanos, S.A., la compañía inscrita ante la Superintendencia Nacional de Valores, la Junta Directiva se permite someter a la consideración de los señores accionistas que de las utilidades no distribuidas del ejercicio finalizado el 31 de Agosto de 2014 y de la utilidad neta del ejercicio 2014-2015, obtenida por la compañía, luego de deducir la participación en resultado de filiales, distribuir la cantidad de **Doscientos Veintiséis Millones Novecientos Veinticuatro Mil Trescientos Ochenta y Cuatro Bolívares (Bs. 226.924.384,00)** en dividendos en efectivo y en acciones, en tal sentido se propone a la consideración de los señores accionistas:

PROPUESTA DE DIVIDENDO EN EFECTIVO: La Junta Directiva propone a la consideración de la Asamblea, distribuir entre sus accionistas la cantidad de Ciento Cincuenta Millones Ochocientos Sesenta y Cuatro Bolívares (Bs. 150.000.864,00) en efectivo a razón de Treinta y Nueve Bolívares (Bs. 39,00) por acción a ser pagado en una sola porción, a los accionistas inscritos en el Libro de Accionistas de la Compañía a la **Fecha Límite de Transacción con Beneficio:** 30 de Noviembre de 2015, en la **Fecha Efectiva de Registro del Beneficio:** 4 de Diciembre de 2015. En un todo de conformidad con lo previsto en el Artículo 1.- Literal b. de la Resolución 110-2004 emanada de la Comisión Nacional de Valores hoy Superintendencia Nacional de Valores.

PROPUESTA DE DIVIDENDO EN ACCIONES: La Junta Directiva propone a la Asamblea decretar un dividendo en acciones a razón de dos (2) acciones por una (1) acción en tenencia, en consecuencia aumentar el capital social de la compañía en la cantidad de Setenta y Seis Millones Novecientos Veintitrés Mil Quinientos Veinte Bolívares (Bs. 76.923.520,00), con lo cual el Capital Social alcanzaría la cantidad de Ciento Quince Millones Trescientos Ochenta y Cinco Mil Doscientos Ochenta Bolívares (Bs 115.385.280,00); mediante la emisión de Siete Millones Seiscientos Noventa y Dos Mil Trescientos Cincuenta y Dos (7.692.352) nuevas acciones comunes nominativas con un valor nominal de Diez (10,00) bolívares, cada una, y en un todo iguales a las actualmente emitidas y en circulación. En el entendido que las acciones provenientes del presente aumento de capital no podrán ser negociadas hasta tanto su emisión sea autorizada por la Superintendencia Nacional de Valores y se haya realizado la referida notificación y autorización, del mismo modo propone sea delegado en la Junta Directiva la facultad de fijar la oportunidad y fecha de pago del dividendo en acciones, de conformidad con la Resolución 110-2004 emanada de la Comisión Nacional de Valores hoy Superintendencia Nacional de Valores.

PROPUESTA AUMENTO DE CAPITAL: De resultar aprobado el dividendo de acciones propuesto, modificar el Artículo 4º del Documento Constitutivo/Estatutario de la Compañía de la siguiente manera:

“Artículo 4: El capital de la Compañía es la cantidad de Ciento Quince Millones Trescientos Ochenta y Cinco Mil Doscientos Ochenta Bolívares (Bs. 115.385.280,00) totalmente suscrito y pagado. Dicho capital está representado por Once Millones Quinientos Cuarenta y Seis Mil Ciento Setenta



y Seis (11.546.176) acciones comunes nominativas, íntegramente pagadas con un valor nominal de Diez Bolívares (Bs. 10,00) cada una. Todas las acciones confieren a sus tenedores iguales derechos y cada una tendrá un voto en las Asambleas.”.

OBLIGACIONES

Como una fuente alterna de financiamiento, la Junta Directiva solicita la aprobación por parte de la Asamblea para la Emisión, oferta pública y negociación de cualquier tipo de obligaciones, subordinadas y/o de papeles comerciales, hasta por la cantidad global de un mil millones de bolívares (Bs. 1.000.000.000,00), de acuerdo con lo establecido en la Ley de Mercado de Valores, proponiendo igualmente que la remuneración del Representante Común provisional de los Obligacionistas y/o de los tenedores de papeles comerciales, no exceda al 1,5% anual sobre el monto de la emisión y así mismo facultar a la Junta Directiva para que efectúe y analice las características generales de las obligaciones que se emitan; determinar el monto, plazos, monedas, series, redención y demás términos, condiciones y características de dicha emisión o emisiones; designar al representante común provisional de los obligacionistas y/o de los tenedores de los papeles comerciales; designar las Calificadoras de Riesgo que fuesen requeridas; y, decidir sobre cualquier asunto relacionado con la emisión y oferta pública de los títulos valores que se emitan, sin más limitaciones que las establecidas por las leyes y demás normas vigentes para el momento de realizar las emisiones.

ENVASES VENEZOLANOS, S.A. Y FILIALES

**Estados Financieros
Consolidados con Dictamen
de los Contadores
Públicos Independientes**

31 de agosto de 2015 y 2014



