




ENVASES
VENEZOLANOS S.A.

INFORME ANUAL 2023-2024







ENVASES
VENEZOLANOS S.A.

INFORME ANUAL 2023-2024

2	Junta Directiva
3	Convocatoria
4	Informe de la Junta Directiva
10	Informe de los Comisarios
12	Estados Financieros de Envases Venezolanos, S. A.
16	Propuesta Dividendos



DIRECTORES PRINCIPALES

Gustavo Roosen P.
PRESIDENTE

Tomás Roosen P.
PRESIDENTE EJECUTIVO

Cecilia González Moleiro
SECRETARIO

Manuel Baumeister
Carlos Enrique Betancourt
Germán A. Roosen V.
Giancarlo Pietri Velutini
Juan Carlos Restrepo
Silvano Gelleni
Francisco Sanáñez

DIRECTORES SUPLENTES

Manuel Alonso
Robert Brewer
Benjamín Scharifker
Jaime Díaz Páez
Gabriel Machado Espinoza



ENVASES VENEZOLANOS, S.A.

Capital Suscrito y Pagado Bs. 6.407.874,37

Caracas-Venezuela

Rif. J-00012768-9

Se convoca a los señores accionistas de la Compañía, a la ASAMBLEA GENERAL ORDINARIA que se celebrará el jueves 24 de octubre de 2024, a las 10,30 a.m., en el Edificio Torre ING Bank, Centro Letonia, piso 5, Foro XXI, Sala Omega, Avenida Principal de La Castellana, Urbanización La Castellana, Caracas, con el objeto de:

1. Considerar y resolver sobre el Informe de la Junta Directiva y los Estados Financieros relativos al ejercicio económico comprendido entre el 1° de Septiembre de 2023 al 31 de Agosto de 2024, con vista del Informe de los Comisarios y de los Contadores Públicos Independientes.
2. Considerar y resolver sobre la recomendación relativa al decreto de dividendos contenida en el Informe de la Junta Directiva.
3. Designar los miembros de la Junta Directiva que administrará la Compañía hasta la próxima Asamblea General Ordinaria.
4. Designar a los Comisarios y sus Suplentes y fijar su remuneración.

Notas:

1. La documentación a ser considerada en la Asamblea, el Informe de la Junta Directiva, el Informe de los Comisarios y los Estados Financieros Auditados, correspondientes al ejercicio concluido el 31 de agosto de 2024, estará a disposición de los Accionistas durante los 15 días calendario precedentes a la fecha de celebración de la Asamblea en las oficinas de la Compañía ubicadas en la Ave. Principal de La Castellana, Edif. Torre Multinvest, Piso PH 8, Urb. La Castellana, Caracas., y en nuestra página web: www.envases-venezolanos.com.ve
2. Se recuerda que, según los estatutos de la compañía, los accionistas podrán hacerse representar en la Asamblea mediante carta poder.
3. Convocatoria participada a la Superintendencia Nacional de Valores, Bolsa de Valores de Caracas, Caja Venezolana de Valores y Venezolano de Crédito Agente de Traspaso.

Caracas, 3 de octubre de 2024.

Por: La Junta Directiva
Gustavo Roosen



Señores Accionistas:

El presente ejercicio fiscal el Gobierno Nacional – al igual que en el ejercicio pasado- mantuvo su política macroeconómica basada en un control férreo del gasto público para evitar la expansión monetaria de dinero inorgánico y así poder controlar la tasa de devaluación del bolívar y contener la inflación.

El otorgamiento temporal de licencias de operación a compañías petroleras extranjeras donde PDVSA participa como socio, ayudó adicionalmente a este objetivo; ya que además de la intervención del Banco Central de Venezuela a través de la Banca Privada con la inyección de divisas, estas compañías también requirieron para sus actividades la conversión de divisas a moneda nacional

El Gobierno ha mantenido la política de exonerar las cargas fiscales a la importación de productos en algunos sectores de alimentos y bebidas provenientes de otros países.

Los servicios básicos (electricidad, agua, telecomunicaciones) siguen manteniendo un altísimo grado de inestabilidad obligando a la industria privada a tener sistemas propios de abastecimiento con sus costos asociados.

A pesar de la reducción en los precios de los fletes marítimos de traslado internacional de productos, Venezuela sigue pagando una cifra superior por el muy bajo intercambio comercial que existe en estos momentos.

Por otro lado, la incidencia de la carga fiscal en relación a la actividad económica, ha ido en aumento, poniendo en riesgo la competitividad de la industria manufacturera nacional

Durante el período de la cuenta la variación del Índice Nacional de Precios al Consumidor (INPC) se ubicó en 35,55% y la variación del tipo de cambio en 12,74%.



PRINCIPALES ACTIVIDADES DESARROLLADAS POR LAS EMPRESAS DEL GRUPO ENVASES VENEZOLANOS, S.A.

UNIDAD DE NEGOCIOS 3 PIEZAS

Como parte de la política de exoneración de cargas fiscales a las importaciones de ciertos rubros, decretadas en la Gaceta Oficial Extraordinaria Nro. 6.784 de fecha 29 de diciembre de 2023, el Gobierno Nacional autorizó la importación masiva de latas para el empaquetamiento de sardinas dirigidas al programa de los Comités Locales de Abastecimiento y Producción (CLAP), provenientes de la China. Estas importaciones no solo fueron exoneradas de aranceles sino también del IVA correspondiente. La caída de la demanda producto de la sustitución vía importación de las latas manufacturadas en Venezuela reduce nuestra competitividad frente al mercado internacional por la absorción parcial de los costos fijos asociados al proceso productivo

Las ventas para envases especiales (aceite comestible y pintura) se mantienen deprimidas y afectadas por la importación de productos terminados provenientes de Colombia

La Compañía redujo sus precios de venta para mantenerse competitiva afectando los márgenes naturales del negocio, sin embargo, esto no logró contrarrestar la caída del volumen de ventas en relación al plan proyectado.

UNIDAD DE NEGOCIOS DE 2 PIEZAS

Frente a la paralización de la Planta de fabricación de latas de aluminio desde agosto del año 2016, y en vista de la realidad del mercado nacional, la Compañía ha estado ofreciendo a la venta al mercado internacional estos equipos fabriles que datan, la mayoría de ellos, del año 1982. Una gran parte de estos equipos son obsoletos frente a la nueva tecnología disponible. En el ejercicio de la cuenta la compañía concretó la venta de algunos de estos equipos que han sido trasladados a su destino final el pasado mes de septiembre.

Económicamente los ingresos de esta venta formará parte del ejercicio fiscal 2024-2025.



UNIDAD DE NEGOCIOS VIDRIO

La caída general de las ventas en el sector licorero reportada en el Informe del ejercicio anterior se ha mantenido como fue previsto.

El deterioro del poder de compra de la población, aunado al contrabando de licores provenientes de otros países, siguen afectando notablemente el desempeño de la Industria licorera nacional.

La alta carga impositiva a la producción nacional ha obligado a las empresas más importantes de este sector a enviar a otros países el licor a granel para ser luego embotellado en esos destinos. Esta realidad ha reducido notablemente la venta de botellas licoreras de todos los fabricantes locales.

VIDOSA igualmente ha sido afectada en sus ventas del ejercicio comparada con su capacidad fabril. Esto ya había sido estimado en el Plan Direccional que se estableció para este ejercicio que concluye.

Sin embargo, ante la Resolución Nro. 0020 publicada en la Gaceta Oficial de la República Bolivariana de Venezuela N° 42702 de fecha 29 de agosto de 2023, el Ministerio del Poder Popular de Petróleo determinó nuevamente el cobro del gas industrial lo cual no había sido contemplado dentro de los costos. El margen de operaciones de VIDOSA se vio severamente afectado frente a lo estimado en el Plan.

En el mes de agosto se realizó una paralización del horno para hacer una reparación en frío que estaba siendo requerida por el desgaste de los refractarios. Estimamos que esta reparación alargaría la vida del horno por tres años más.

Igualmente se incorporó una nueva planta para la generación eléctrica para atender las continuas interrupciones del servicio



UNIDAD DE NEGOCIOS TAPAS

La notable recuperación de la industria cervecera nacional que resistió con éxito la importación de marcas de cervezas provenientes de otros países permitió que las ventas de tapas corona dirigidas a este sector superaran el estimado de nuestro Plan Direccional. Las ventas de tapas corona dirigidas al sector de refrescos se mantuvieron dentro del Plan. Esta combinación de factores, en definitiva, permitieron una mejoría en los resultados de las operaciones de nuestra unidad de negocios Tapas.

Las ventas de tapas plásticas dirigidas al sector de aceite comestible se mantuvieron dentro del estimado.

Queremos recordar en este Informe que las operaciones fabriles se llevan a cabo con un grupo muy reducido de empleados de alto nivel, ya que la compañía en años anteriores fue reduciendo toda la nómina diaria a su mínima expresión.

RELACIONES INDUSTRIALES Y RESPONSABILIDAD SOCIAL EMPRESARIAL

Durante el ejercicio económico 2023-2024 la Gerencia de Relaciones Industriales mantuvo la política de adecuar las plantillas de personal a los niveles de producción de las plantas para lo cual se gestionó la continuación de la suspensión temporal de la relación laboral de un grupo de trabajadores, quedando un total de 326 trabajadores activos y 7 trabajadores suspendidos distribuidos de la siguiente forma:

	Activos		Suspendidos	
	Nómina diaria	Empleados	Nómina diaria	Empleados
TOTAL	182	144	4	3

Por otro lado, la compañía continúa con su política de revisión mensual de sueldos y salarios para adecuarlos a la situación inflacionaria que mes a mes se registra en el país, y teniendo como parámetro para esta revisión el estimado del Centro de Documentación y Análisis Social de la Federación Venezolana de Maestros (Cendas-FVM).



Frente al Decreto Presidencial N° 4.952 publicado en la Gaceta Oficial N° 42.880 de fecha 16/05/2024, donde se estableció una contribución especial del nueve por ciento (9%) del total de los pagos realizados a las trabajadoras y trabajadores, dirigida a la Ley de Protección de las Pensiones de Seguridad Social, la Gerencia hizo los cálculos correspondientes y la Compañía ha estado cancelando esta nueva contribución tal como lo hace para todos los deberes formales legales vigentes

ADMINISTRACIÓN Y FINANZAS

Los Estados Financieros Consolidados han sido ajustados por inflación, de acuerdo con el Índice Nacional de Precios al Consumidor (IPC) registrado durante los meses correspondientes al ejercicio económico terminado el 31 de agosto de 2024, según lo publicado por el Banco Central de Venezuela (BCV).

De acuerdo a lo establecido en las Normas Internacionales (NIC), continuamos actualizando los Valores Razonables de las Propiedades, Plantas y Equipos.

Durante la mayor parte del ejercicio, se experimentó una relativa estabilidad cambiaria y una adecuada oferta de divisas, lo cual permitió obtener una disminución en el Resultado Integral de Financiamiento, adicionalmente se redujo significativamente el Capital de Trabajo. Ambos factores contribuyeron a la compensación parcial de la caída de los ingresos operativos.

Sin embargo, durante los últimos meses, el mercado cambiario está presentando una oferta de divisas insuficiente para satisfacer la demanda, observándose una aceleración en la devaluación de la moneda y un incremento en la brecha entre la cotización del dólar reportada por el Banco Central de Venezuela (BCV) y la tasa del mercado paralelo, alcanzando más del 25%.

El mencionado desequilibrio entre la oferta y la demanda de divisas ha limitado la obtención de las mismas a través de las mesas de cambio, observándose mayor variabilidad entre sus cotizaciones y la tasa publicada por el Banco Central de Venezuela (BCV), constituyéndose en factores claves a seguir en los próximos meses.



Los dividendos decretados, así como los diferentes impuestos y tributos, fueron cancelados oportunamente.

En materia de Sistemas de Información se implementaron mejoras en los procesos de mantenimiento, organización y almacenamiento de data. Así mismo concluyó la migración de los servicios de internet hacia la tecnología de fibra óptica, mejorando significativamente la conectividad.

Agradecemos a nuestros Accionistas, clientes, entidades financieras y proveedores, la confianza y el apoyo que nos han brindado.

Así mismo, expresamos a todos nuestros colaboradores un especial reconocimiento, ya que con su esfuerzo y dedicación han contribuido al fortalecimiento de ENVASES VENEZOLANOS, S.A. y sus empresas filiales.

La Junta Directiva



INFORME DE LOS COMISARIOS

INFORME DE LOS COMISARIOS

A la Asamblea General Ordinaria de Accionistas de
Envases Venezolanos, S.A.

De conformidad con la designación de los Comisarios efectuada por la Asamblea General Ordinaria de Accionistas, de fecha 25 de octubre de 2023 para el ejercicio comprendido entre el 1º de septiembre 2023 y 31 de agosto de 2024, y conforme con las disposiciones contenidas en el Código de Comercio vigente en la República Bolivariana de Venezuela, en las Normas Interprofesionales para el Ejercicio de la Función de Comisario y de acuerdo a los estatutos de la Compañía, cumplimos con presentar el Informe Anual correspondiente, el cual abarca el ejercicio comprendido entre el 1º de septiembre 2023 y 31 de agosto de 2024.

Durante el período posterior a la Asamblea General Ordinaria de Accionistas del año pasado, no se celebraron otras Asambleas. Se efectuó una evaluación de la gestión administrativa llevada a cabo por la Junta Directiva que incluyó el cálculo y comparación de los indicadores más resaltantes. Basados en nuestra evaluación calificamos de positiva la gestión administrativa llevada a cabo por la Junta Directiva.

En cuanto a los estados financieros: estado de situación financiera al 31 de agosto de 2024, estado de resultados integrales, estado de movimientos de las cuentas de patrimonio de los accionistas y estado de flujos del efectivo por el año entonces terminado, la evaluación se fundamentó en el dictamen de fecha 10 de octubre de 2024 de la firma de contadores públicos independientes Mendoza, Delgado, Labrador & Asociados, representada por el licenciado John E. Ruiz C.P.C. No. 23.209.

Del examen de los resultados y la situación financiera al 31 de agosto de 2024 y por el año entonces terminado, destacamos los siguientes párrafos, incluidos en el dictamen de la firma de contadores públicos ya mencionada, citamos:

“Evaluación del Valor Razonable de las Propiedades, Planta y Equipos

Al 31 de agosto de 2024, la Compañía y subsidiarias evaluaron el valor razonable de las propiedades, planta y equipos, neto, con base en las estimaciones de valor de uso realizado por expertos independientes, así como en la revisión y consideración de las premisas operativas, en factores macroeconómicos y de mercado, por lo que se reconoció un deterioro al comparar el valor en libros y el valor razonable de las propiedades, planta y equipo a dicha fecha.

Llevamos a cabo procedimientos para comprender el proceso de la gerencia para la evaluación del valor razonable de los activos antes mencionados. Nuestros procedimientos incluyeron, entre otros, evaluar lo apropiado del valor recuperable determinado por la gerencia y el método de valuación utilizado.


Realizamos entre otros procedimientos la evaluación de los supuestos claves utilizados por la gerencia, como la tasa de cambio, la tasa de descuento, proyecciones de las ventas, y procedimientos de auditoría de detalle para la revisión de la integridad de la data utilizada por los especialistas internos de la Compañía y subsidiarias, así como también la revisión de la documentación soporte correspondiente a los análisis realizados por la gerencia para la obtención de las hipótesis antes mencionadas.”


De la evaluación estatutaria realizada no se observaron violaciones a los estatutos o la ley.

Durante el período no se recibieron denuncias por parte de los accionistas en cuanto a la gestión de los administradores.

Fundamentado en lo anteriormente expuesto, recomendamos a la Asamblea de Accionistas:

- Aprobar la gestión administrativa de la Junta Directiva.
- Aprobar los estados financieros del ejercicio, presentados por la Junta Directiva a la Asamblea.


Licenciada Mariela Muñoz Romero
Contador Público Colegiado
C.P.C. No. 53.439
Comisario


Licenciada Eleanora Parga
Contador Público Colegiado
C.P.C. No. 62.415
Comisario



ENVASES VENEZOLANOS, S.A.

ESTADOS DE SITUACIÓN FINANCIERA

En bolívares constantes

	31 de agosto de	
	2024	2023
Activos		
Activos corrientes:		
Efectivo en caja y bancos	32.777.002	9.250.335
Inversiones negociables	262.448.432	112.799.405
Efectos y cuentas por cobrar:		
Comerciales, neto	8.474.213	43.551.124
Anticipos otorgados a proveedores y otras, netas	28.276.340	30.118.983
Compañías subsidiarias y relacionadas, netas	29.515.474	24.671.504
	66.266.027	98.341.611
Inventarios, neto	143.271.761	286.897.211
Créditos fiscales por impuesto al valor agregado, neto	8.686.594	6.959.181
Impuestos y gastos pagados por anticipado	2.417.864	1.592.330
Total activos corrientes	515.867.680	515.840.073
Activos no corrientes:		
Inversiones en subsidiarias	609.386.646	553.630.111
Propiedades, planta y equipos, neto	289.320.505	363.647.516
Total activos no corrientes	898.707.151	917.277.627
Total activos	1.414.574.831	1.433.117.700
Pasivos y patrimonio de los accionistas		
Pasivos corrientes:		
Cuentas por pagar comerciales, netas	55.129.514	54.640.158
Cuentas por pagar a compañías subsidiarias y relacionadas	393.004.666	260.593.530
Anticipos recibidos de clientes, neto	8.827.887	770.757
Dividendos por pagar	4.163.155	1.863.615
Gastos acumulados por pagar	42.063.626	46.168.589
Impuesto sobre la renta por pagar, neto	5.228.976	966.463
Total pasivos corrientes	508.417.824	365.003.112
Pasivos no corrientes:		
Acumulación para indemnizaciones sociales, neto	24.927.884	25.133.236
Impuesto sobre la renta diferido, neto	226.101.289	225.902.012
Total pasivos no corrientes	251.029.173	251.035.248
Total pasivos	759.446.997	616.038.360
Patrimonio de los accionistas:		
Capital social actualizado (equivalente al capital social nominal de Bs.6.407.874)	354.817.626	354.817.626
Reserva legal	35.481.763	35.481.763
Ganancias retenidas	1.274.264.812	1.291.687.312
Otros resultados integrales	(1.009.436.367)	(864.907.361)
Total patrimonio de los accionistas	655.127.834	817.079.340
Total pasivos y patrimonio de los accionistas	1.414.574.831	1.433.117.700



ENVASES VENEZOLANOS, S.A.

ESTADOS DE RESULTADOS INTEGRALES

En bolívares constantes

	Años terminados el 31 de agosto de	
	2024	2023
Ventas de bienes y productos	338.700.570	543.930.978
Costo de ventas	(318.154.674)	(449.407.795)
Ganancia bruta	20.545.896	94.523.183
Gastos de administración y ventas	(90.313.712)	(126.527.864)
Pérdida en operaciones	(69.767.816)	(32.004.681)
Beneficio integral de financiamiento:		
Gastos financieros, neto	(13.986.724)	(10.663.222)
Impuesto a las grandes transacciones financieras	(3.795.626)	(5.259.385)
Pérdida por diferencial cambiario, neto	(6.817.201)	(136.749.029)
Resultado monetario del ejercicio (REME)	(13.252.441)	233.062.674
	(37.851.992)	80.391.038
Otros ingresos, neto	1.905.850	21.575.487
Participación en resultados de las subsidiarias	154.459.444	152.904.707
Ganancia antes de impuesto sobre la renta	48.745.486	222.866.551
Impuesto sobre la renta:		
Corriente	(8.323.772)	(4.566.870)
Diferido	(11.747.970)	(77.899.612)
	(20.071.742)	(82.466.482)
Ganancia neta	28.673.744	140.400.069
Otros resultados integrales:		
Valor razonable de propiedades, planta y equipo:		
Deterioro de las propiedades planta y equipo, neto del efecto del impuesto sobre renta diferido	(50.923.620)	(186.681.153)
Pérdida actuarial, neta:		
Pérdida actuarial del año, neto del efecto del impuesto sobre la renta diferido	(3.554.493)	(21.776.132)
Resultado por traducción:		
Ajuste acumulado por traducción monetaria	(81.784.714)	(95.412.770)
Amortización del superávit por revaluación	(8.266.179)	(36.880.719)
Otro resultado integral, neto	(144.529.006)	(340.750.774)
Total resultado integral, neto	(115.855.262)	(200.350.705)



ENVASES VENEZOLANOS, S.A.

ESTADOS DE MOVIMIENTO DE LAS CUENTAS DE PATRIMONIO DE LOS ACCIONISTAS

Años terminados al 31 de agosto de 2024 y 2023

En bolívares constantes

	Atribuible a los accionistas de la Compañía							Total patrimonio de los accionistas
	Capital social actualizado	Reserva legal	Ganancias retenidas	Superávit por revaluación	Pérdidas actuariales	Ajuste acumulado por traducción monetaria	Total otros resultados integrales	
Saldos al 31 de agosto de 2022	354.817.626	35.481.763	1.164.776.608	282.751.671	(539.994.519)	(266.913.739)	(524.156.587)	1.030.919.410
Decreto de dividendos	-	-	(50.370.084)	-	-	-	-	(50.370.084)
Ganancia neta	-	-	140.400.069	-	-	-	-	140.400.069
Otros resultados integrales	-	-	-	(186.681.153)	(21.776.132)	(95.412.770)	(303.870.055)	(303.870.055)
Amortización del superávit por revaluación	-	-	36.880.719	(36.880.719)	-	-	(36.880.719)	-
Saldos al 31 de agosto de 2023	354.817.626	35.481.763	1.291.687.312	59.189.799	(561.770.651)	(362.326.509)	(864.907.361)	817.079.340
Decreto de dividendos	-	-	(54.362.423)	-	-	-	-	(54.362.423)
Ganancia neta	-	-	28.673.744	-	-	-	-	28.673.744
Otros resultados integrales	-	-	-	(50.923.620)	(3.554.493)	(81.784.714)	(136.262.827)	(136.262.827)
Amortización del superávit por revaluación	-	-	8.266.179	(8.266.179)	-	-	(8.266.179)	-
Saldos al 31 de agosto de 2024	354.817.626	35.481.763	1.274.264.812	-	(565.325.144)	(444.111.223)	(1.009.436.367)	655.127.834



ENVASES VENEZOLANOS, S.A.

ESTADOS DE FLUJOS DE EFECTIVO

En bolívares constantes

	Años terminados el 31 de agosto de	
	2024	2023
Actividades operacionales:		
Ganancia neta antes del resultado integral de financiamiento	66.525.736	60.009.031
Beneficio integral de financiamiento	(37.851.992)	80.391.038
Ganancia neta	28.673.744	140.400.069
Ajustes para conciliar la ganancia neta con el efectivo neto provisto por actividades operacionales:		
Depreciación	12.935.743	23.224.285
Estimación para reclamos pendientes y descuentos a clientes	73.930	-
Estimación para pérdidas en el valor neto de realización	46.982.780	186.467.842
Provisión por obsolescencia de inventarios	2.708.099	3.867.881
Participación en resultado de las subsidiarias	(154.459.444)	(152.904.707)
Impuesto sobre la renta diferido	11.747.970	77.899.612
Acumulación para indemnizaciones sociales, neto	55.332.051	37.120.529
Cambios en activos y pasivos operacionales:		
Efectos y cuentas por cobrar	32.001.653	(34.236.981)
Inventarios	140.917.351	(11.131.796)
Impuestos y gastos pagados por anticipado	(49.535.727)	(3.176.907)
Cuentas por pagar	109.448.044	46.561.142
Anticipos recibidos de clientes	8.057.130	(11.560.076)
Gastos acumulados por pagar	(4.104.963)	(5.483.127)
Impuesto sobre la renta	4.262.513	(12.876.151)
Impuesto sobre la renta diferido	(13.362.092)	(223.281.107)
Pagos de indemnizaciones sociales	(55.537.403)	(40.503.705)
Efectivo neto provisto por actividades operacionales	176.141.379	20.386.803
Actividades de inversión:		
Adquisición de inversiones negociables	(149.649.027)	(38.653.807)
Adiciones de propiedades, planta y equipos, neto	(666.145)	-
Efectivo neto usado en actividades de inversión	(150.315.172)	(38.653.807)
Actividades de financiamiento:		
Dividendos pagados	(2.299.540)	(1.359.510)
Efectivo neto usado en actividades de financiamiento	(2.299.540)	(1.359.510)
Aumento (disminución) neto del efectivo en caja y bancos	23.526.667	(19.626.514)
Efectivo en caja y bancos al inicio del año	9.250.335	28.876.849
Efectivo en caja y bancos al final del año	32.777.002	9.250.335
Composición del resultado monetario del ejercicio (REME) por actividad		
Actividades operacionales	348.146.473	239.921.247
Actividades de inversión	330.211.206	12.968.619
Actividades de financiamiento	6.447.310	(200.681)
Efectivo en caja y bancos	(698.057.429)	(19.626.511)
	(13.252.441)	233.062.674
Información complementaria sobre los flujos del efectivo:		
Impuestos pagados	3.495.672	5.156.374
Información complementaria sobre actividades que no generaron flujos de efectivo:		
Deterioro de las propiedades, planta y equipo, neto del efecto del impuesto sobre renta diferido	(50.923.620)	(186.681.153)
Dividendos no pagados	(4.163.155)	(1.863.615)



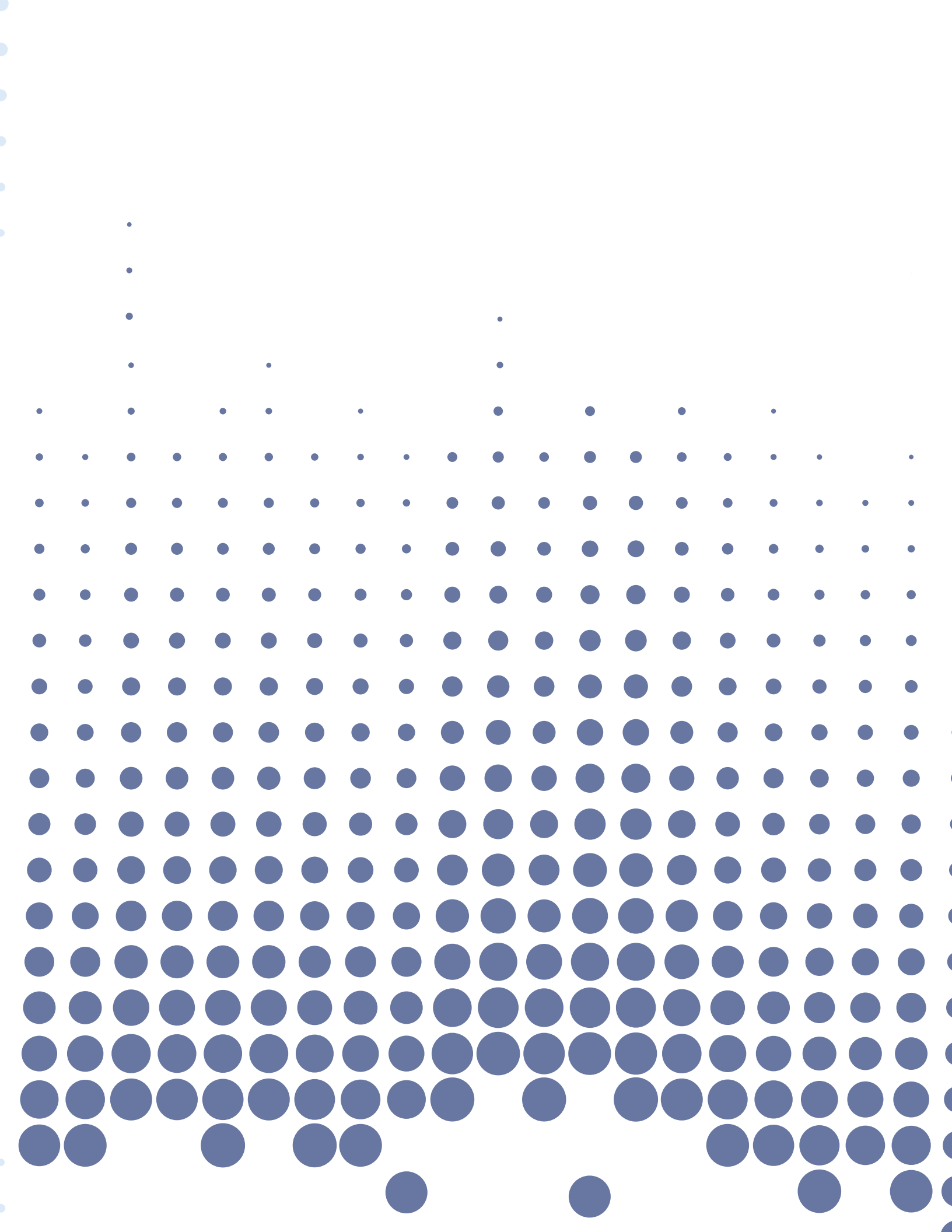
Basada en las Ganancias Retenidas anteriormente indicadas, la Junta Directiva somete a consideración de esta Asamblea distribuir dividendos en efectivo y en especie, bajo la siguiente propuesta:

DIVIDENDO EN EFECTIVO

Distribuir la cantidad de siete millones seiscientos quince mil cuatrocientos veintiocho bolívares con cuarenta y ocho céntimos (Bs. 7.615.428,48) a razón de seis céntimos de bolívar (Bs. 0,06) por acción, a ser pagado en una sola porción, a los accionistas inscritos en el Libro de Accionistas de la Compañía a la Fecha Límite de Transacción con Beneficio: 5 de noviembre de 2024, en la Fecha Efectiva de Registro del Beneficio: 11 de noviembre de 2024, de conformidad con la Resolución 110-2004 emanada de la Comisión Nacional de Valores, hoy Superintendencia Nacional de Valores.

DIVIDENDO EN ESPECIE

Del mismo modo, somete a la consideración de los señores accionistas repartir con cargo a las ganancias retenidas, un dividendo en especie, por la cantidad de ciento catorce millones doscientos treinta y un mil cuatrocientos veintisiete bolívares con veinte céntimos (Bs. 114.231.427,20), el cual se pagará mediante la entrega a sus accionistas de unidades de patrimonio de un Fondo de Inversión privado, con un valor de noventa centavos de bolívar 0,90 cada una, a razón de una (1) unidad de patrimonio por cada (una (1)) acción que posean en Envases Venezolanos, S.A.; para un total de ciento veintiséis millones novecientos veintitrés mil ochocientos ocho (126.923.808) unidades de patrimonio. Proponiendo sea delegado en la Junta Directiva la facultad de fijar los términos y oportunidad de pago del dividendo en especie, de conformidad con la Resolución 110-2004 emanada de la Comisión Nacional de Valores hoy Superintendencia Nacional de Valores.



www.envasesvenezolanos.com.ve

